

## Contents

		<b>Lesson 1</b>
8	<b>Session 1: Conversation</b>	
12	<b>Session 2: Vocabulary and Writing</b>	
17	<b>Session 3: Listening</b>	
19	<b>Session 4: Speaking</b>	
		<b>Lesson 2</b>
24	<b>Session 5: Conversation</b>	
28	<b>Session 6: Vocabulary and Writing</b>	
32	<b>Session 7: Listening</b>	
34	<b>Session 8: Speaking</b>	
		<b>Lesson 3</b>
39	<b>Session 9: Conversation</b>	
43	<b>Session 10: Vocabulary and Writing</b>	
47	<b>Session 11: Listening</b>	
49	<b>Session 12: Speaking</b>	
		<b>Lesson 4</b>
54	<b>Session 13: Conversation</b>	
59	<b>Session 14: Vocabulary and Writing</b>	
63	<b>Session 15: Listening</b>	
65	<b>Session 16: Speaking</b>	

	70	<b>Session 17: Conversation</b>	<b>Lesson 5</b>
76		<b>Session 18: Vocabulary and Writing</b>	
	80	<b>Session 19: Listening</b>	
	82	<b>Session 20: Speaking</b>	

	86	<b>Session 21: Conversation</b>	<b>Lesson 6</b>
92		<b>Session 22: Vocabulary and Writing</b>	
	98	<b>Session 23: Listening</b>	
	100	<b>Session 24: Speaking</b>	

	104	<b>Session 25: Conversation</b>	<b>Lesson 7</b>
108		<b>Session 26: Vocabulary and Writing</b>	
	113	<b>Session 27: Listening</b>	
	115	<b>Session 28: Speaking</b>	

A light blue rectangular box with rounded corners, containing a dense collection of white line-art icons and letters. The icons include a boat, a camera, a calendar, a magnifying glass, a pencil, a book, a globe, a pair of scissors, a clock, a lightbulb, a microscope, a smartphone, a laptop, a backpack, a folder, a speech bubble, a key, a location pin, a notepad, a ruler, a pair of glasses, a pencil case, a paper airplane, a speech bubble, a magnifying glass, a pencil, a book, a globe, a pair of scissors, a clock, a lightbulb, a microscope, a smartphone, a laptop, a backpack, a folder, a speech bubble, a key, a location pin, a notepad, a ruler, a pair of glasses, a pencil case, a paper airplane.

# LESSON 1

The main title area features a light orange background with horizontal red lines. A white paperclip is attached to the top of the title box. The title "My Nationality" is written in a large, bubbly, blue font with a white outline. The background is filled with faint, repeating icons and letters, including a globe, a camera, a calendar, a magnifying glass, a pencil, a book, a globe, a pair of scissors, a clock, a lightbulb, a microscope, a smartphone, a laptop, a backpack, a folder, a speech bubble, a key, a location pin, a notepad, a ruler, a pair of glasses, a pencil case, a paper airplane, a speech bubble, a magnifying glass, a pencil, a book, a globe, a pair of scissors, a clock, a lightbulb, a microscope, a smartphone, a laptop, a backpack, a folder, a speech bubble, a key, a location pin, a notepad, a ruler, a pair of glasses, a pencil case, a paper airplane.

# Session 1

## Conversation



### درسنامه: ملیت من "My nationality"

امروز تو مدرسه به مهمون داریم. پسر عموتون اومده ایران و بردینش مدرسه که با معلم زبانتون آشنا شه:

Hello Mr. Sheikhi, this is my cousin, Elman.  
He speaks Turkish, German, and Persian.



Oh, happy to meet you, Elman.

Happy to meet you, too.



Are you from Iran?



Yes, I'm originally from Iran, but I live in Turkey.



Welcome to Iran and our class.



Thank you.



How do you like it in Iran?



That's great. Iran is beautiful.



میثاق: سلام آقای شیخی، این پسر عموم المان هستش. اون ترکی، آلمانی و فارسی صحبت می کنه.

المان: ممنون از دیدنتون خوشحالم.

آقای شیخی: او، از دیدنت خوشحالم، المان.

المان: بله، من اصالتاً ایرانی هستم، اما ترکیه زندگی می کنم.

آقای شیخی: شما ایرانی هستین؟

المان: ممنون از شما.

آقای شیخی: به ایران و به کلاس ما خوش اومدی.

المان: اون عالییه. ایران زیباست.

آقای شیخی: حسرت در مورد ایران چی هست؟

وقتی می‌خواهیم در مورد ملیت یه نفر بپرسیم می‌تونیم بگیم: Are you from Japan? شما ژاپنی هستین؟ یا Are you from Brazil? شما برزیلی هستین؟ این سوال رو می‌شه یه جور دیگه هم پرسید:



Zeinab, this is my cousin, Eva.

Hi Eva. Nice to meet you.

Good evening. Nice to meet you, too.

Are you Iranian?

No, I'm from Italy.

Oh, really? Welcome to Iran.

Thanks.

سیمما: زینب، این دختر عموم ایوا هستش.

زینب: سلام ایوا، از دیدنت خوشحالم.

زینب: شما ایرانی هستین؟

زینب: او، واقعاً؟ به ایران خوش اومدی.

ایوا: عصر بخیر، منم از دیدنت خوشحالم.

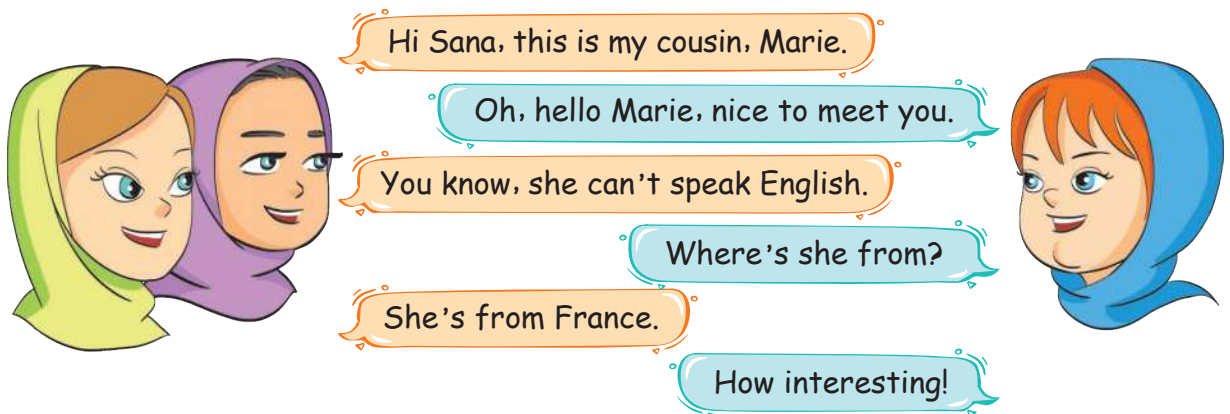
ایوا: نه، من ایتالیایی‌ام.

ایوا: ممنون.

خب همون‌طور که دیدین می‌شه به جای اسم کشور از ملیت استفاده کرد مثلاً می‌گین Are you Italian? شما ایتالیایی هستین؟ یا Are you Iraqi? شما عراقی هستین؟

**نکته** واژه cousin تو انگلیسی به معنی پسرعمو یا دخترعمو و پسرخاله یا دخترخاله هستش و از خود گفتگو می‌شه فهمید که منظور کدوم یکی هستش.

**نکته** واژه originally رو که اصالتاً معنی می‌شه معمولاً وقتی می‌اریم که یه نفر الان تو یه کشور یا شهر دیگه زندگی می‌کنه. مثلاً می‌گین I'm originally from Egypt. من اصالتاً مصری هستم یا I'm originally Spanish. من اصالتاً اسپانیایی هستم. حالا یه گفتگوی دیگه داریم:



Hi Sana, this is my cousin, Marie.

Oh, hello Marie, nice to meet you.

You know, she can't speak English.

Where's she from?

She's from France.

How interesting!

رویا: سلام ثنا، این دختر خالم ماری هستش.

رویا: می‌دونی، اون نمی‌تونه انگلیسی صحبت کنه.

رویا: اون فرانسویه.

ثنا: او، سلام ماری، از دیدنتون خوشحالم.

ثنا: اون اهل کجاست؟

ثنا: چه جالب!

اگه یادتون باشه واژه پرسشی Where رو برا پرسش در مورد مکان به کار می‌بریم. این‌جا هم وقتی می‌خواهیم بپرسیم یه نفر اهل کجاست باز واژه Where رو می‌اریم مثلاً می‌گیم Where are you from? اهل کجا هستین؟ در پاسخ، هم می‌تونیم از اسم کشور هم از ملیت استفاده کنیم مثلاً می‌گیم I'm Pakistani. یا I'm from Pakistan. من پاکستانی‌ام.



# Exercises

۱ گفتگوی زیر را با استفاده از واژه‌های داده شده کامل کنید. یک واژه اضافی است.

Iran - welcome - Arabic - Iranian - originally - nice

Student: Hello Mrs. Farahani. This is Leila. She speaks English, Persian, and a little .....

Teacher: ..... to meet you, Leila.

Student: Nice to meet you, too.

Teacher: Are you .....

Student: Yes, I'm ..... from Iran.

Teacher: ..... to our school.

Student: Thank you.

۲ گفتگوی زیر را با شماره‌گذاری در مربع‌ها مرتب کنید.

..... How do you like it in Iran?

1 Hi Kiarash. This is Ghasem.

..... No, I'm from Afghanistan.

..... Hello Kiarash. Nice to meet you, too.

..... Iran is a great country.

..... Are you from here?

..... Good afternoon Ghasem, happy to meet you.

۳ جمله‌های ستون اول را به بهترین پاسخ از ستون دوم وصل کنید.

Is she from Russia?

• He's from Brazil.

My friend speaks German.

• No, he's American.

Where's your father from?

• Yes, she is.

Are you from here?

• He's originally from Germany.

Is he English?

• Yes, I'm Iranian too.

۴ در گفتگوی زیر بعضی از قسمت‌ها رنگی هستند. معادل آن‌ها را با شماره‌گذاری در مربع‌های پایین گفتگو مشخص کنید.

Shohreh: Hi Sara. This is my cousin Parisa. She speaks a little Persian.

Sara: Good morning Parisa. Nice to meet you.

Parisa: Nice to meet you, too.

Sara: Where are you from?

Parisa: I'm Spanish.

Sara: How do you like it in Iran?

4

Parisa: Iran is beautiful.

from Spain

1 Hello

How do you feel about it

Happy to meet you.

ابتدا به تصاویر نگاه کنید. سپس اگر جمله زیر آن درست است علامت ✓ و اگر نادرست است علامت ✗ بگذارید. ۵



She's from China.



Where are you from?



I'm Russian.

زیر واژه درست خط بکشید. ۶

① I am (Iranian, Iran).

② Is he (to, from, with) Canada?

③ (Who, What, Where) are you from?

گفتگوی زیر را با دانش خود کامل کنید. ۷

Student A: Mr. Zargar, ..... is my cousin Amir Ali.

He speaks French, English, and ..... Persian.

Mr. Zargar: ..... to ..... you, Amir Ali.

Amir Ali: Nice to meet you, .....

Mr. Zargar: ..... are you from?

Amir Ali: I'm ..... Iranian, but I ..... in England.

Mr. Zargar: ..... to Iran. .... do you ..... it in Iran?

Amir Ali: I love it. Iran is a great .....

شما دوستان و مهمان خارجی او را می بینید و با هم صحبت می کنید. گفتگو را کامل کنید. ۸

Student A: This is my guest Rima.

You: .....

Rima: Happy to meet you, too.

You: .....?

Rima: No, I'm from India, and I live in India.

You: .....?

Rima: It's clean and beautiful.

# Session 2

## Vocabulary and Writing



### کشورها و ملیتها

این جا به جدول داریم که اسم بعضی از کشورها رو همراه با ملیتها نشون میده. اونا رو به ترتیب و دونه دونه بخونین و به حافظه تون بسپارین.

Country	Nationality	Country	Nationality
Afghanistan	Afghan	India	Indian
America	American	Indonesia	Indonesian
Australia	Australian	Iran	Iranian
Azerbaijan	Azerbaijani	Iraq	Iraqi
Brazil	Brazilian	Italy	Italian
Canada	Canadian	Japan	Japanese
China	Chinese	Kuwait	Kuwaiti
Egypt	Egyptian	Pakistan	Pakistani
England	English	Russia	Russian
France	French	Spain	Spanish
Germany	German	Turkey	Turkish

### قاره‌ها

و حالا می‌خوایم با اسم قاره‌ها و صفت‌های هر یک از اونا تو انگلیسی آشنا شیم:

Continent	Adjective
Africa	African
Antarctica	Antarctic
Asia	Asian
Australia	Australian
Europe	European
North America	North American
South America	South American



Afghanistan	افغانستان	a little	کمی - اندکی
Africa	آفریقا	Afghan	افغانستانی
America	آمریکا	African	آفریقایی
Antarctica	قطب جنوب	American	آمریکایی
Argentina	آرژانتین	Antarctic	اهل قطب جنوب - مربوط به قطب جنوب
Asia	آسیا	Argentinian	آرژانتینی
Australia	استرالیا - قاره استرالیا	Asian	آسیایی
Azerbaijan	آذربایجان	Australian	استرالیایی - اهل قاره استرالیا
beautiful	زیبا	Azerbaijani	آذربایجانی
Brazil	برزیل	Brazilian	برزیلی
Canada	کانادا	Canadian	کانادایی
China	چین	chick	جوجه
continent	قاره	Chinese	چینی
country	کشور	cousin	پسر/دخترعمو - پسر/دختر خاله
crossword puzzle	جدول کلمات متقاطع	Dutch	هلندی
Egypt	مصر	Egyptian	مصری
England	انگلستان	English	انگلیسی
Europe	اروپا	European	اروپایی
France	فرانسه	French	فرانسوی
Germany	آلمان	German	آلمانی
India	هند	guest	مهمان
Indonesia	اندونزی	Indian	هندی
Iran	ایران	Indonesian	اندونزیایی
Iraq	عراق	interesting	جالب
Italy	ایتالیا	Iranian	ایرانی
Japan	ژاپن	Iraqi	عراقی
Kuwait	کویت	Italian	ایتالیایی



map	نقشه	Japanese	ژاپنی
nationality	ملیت	Kuwaiti	کویتی
Netherlands	هلند	love	عاشق بودن - دوست داشتن
North America	آمریکای شمالی	North American	اهل آمریکای شمالی
Oman	عمان	Omani	عمانی
originally	اصالتاً	Pakistani	پاکستانی
Pakistan	پاکستان	Portuguese	پرتغالی
Portugal	پرتغال	relative	خویشاوند
rest	بقیه	Russian	روسی
Russia	روسیه	Saudi Arabian	عربستانی
Saudi Arabia	عربستان	South American	اهل آمریکای جنوبی
South America	آمریکای جنوبی	Spanish	اسپانیایی
Spain	اسپانیا	Turkish	ترکی - اهل ترکیه
Turkey	ترکیه	Turkmen	ترکمن
Turkmenistan	ترکمنستان	world	جهان
Yemen	یمن	Yemeni	یمنی

## Exercises

۱ زیر هر تصویر واژه آن نوشته شده است. واژه‌ها را کامل کنید.



w \_ r \_ l \_ d



c o n t \_ n \_ n t s



c o n t \_ i e s



\_ a p



۲ هر کشور را از ستون اول به ملیت آن در ستون دوم وصل کنید.

- Kuwait
- India
- France
- Japan
- England

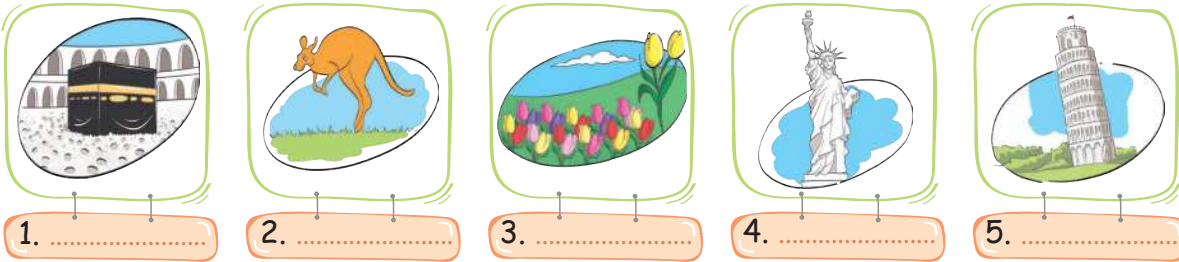
- French
- Kuwaiti
- English
- Indian
- Japanese



۳ اسم چهار کشور داده شده است. اسم قاره را زیر هر کشور بنویسید.

1. Turkmenistan	2. Brazil	3. Germany	4. Egypt
.....	.....	.....	.....

۴ پنج تصویر داده شده است. اسم هر کشور را زیر تصویر مربوط به آن بنویسید.



۵ با مرتب کردن واژه‌های به هم ریخته زیر جمله بسازید.

- ① your / where / from / friends / are? .....
- ② father / Dutch / is / her. ....
- ③ from / is / my / Oman / mother. ....
- ④ here / he / is / from? .....
- ⑤ like / how / in / you / it / do / Iran? .....

۶ در جمله‌های زیر از اسم کشورها یا ملیت‌ها استفاده شده است. آن‌ها را بازنویسی کنید.

- ① Her guest is from Turkey. She's Turkish.
- ② My parents are Iranian. ....
- ③ Cristiano Ronaldo is Portuguese. ....
- ④ Lionel Messi is from Argentina. ....
- ⑤ Her English teacher is from England. ....

۷ دور واژه ناهماهنگ دایره بکشید.

- ① Afghan / African / Chinese / American
- ② Japan / Iran / German / Canada
- ③ France / Spain / Italy / Australia

۸ در مستطیل زیر تعدادی حرف وجود دارد. آن‌ها را در جاهای خالی واژه‌ها بنویسید.

e - c - z - i - o - l - u - s - r - g

puz_le	ori_inally	b_aut_ful	cou_in
_ove	cr_sswo_d	g_est	chi_k

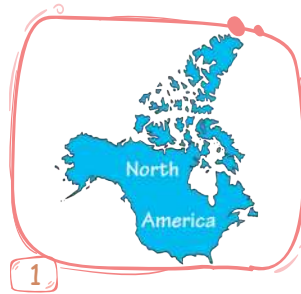
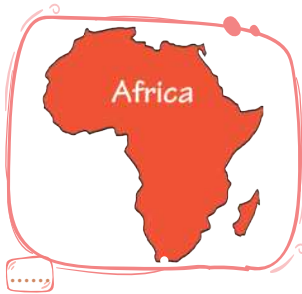
# Session 3

## Listening



### "Exercises"

۱ به اسم کشورها گوش کنید و تصاویر قاره‌ها را به همان ترتیب که گفته می‌شود شماره‌گذاری کنید.



۲ به گفتگوها گوش کنید و کشور مورد نظر را انتخاب کنید.

- |         |                       |           |                       |
|---------|-----------------------|-----------|-----------------------|
| ① India | <input type="radio"/> | Indonesia | <input type="radio"/> |
| ② Japan | <input type="radio"/> | Germany   | <input type="radio"/> |
| ③ Italy | <input type="radio"/> | Iran      | <input type="radio"/> |

۳ ابتدا یک مرتبه به گفتگو گوش کنید. سپس جدول زیر را با گوش دادن در بار دوم پر کنید.

Who's his guest?	.....
Can he speak Persian?	.....
Where's he from?	.....

۴ به اطلاعات داده شده گوش کنید و تصویر درست را با علامت ✓ در هر دایره مشخص کنید.





۵ ابتدا یک مرتبه به گفتگو گوش کنید. سپس متن گفتگو را با گوش دادن در بار دوم کامل کنید.

**Aysel:** Hi Nafiseh. This is my ..... Mojdeh.

She ..... English, Italian, and a little .....

**Nafiseh:** Oh, hello Mojdeh. .... you.

**Mojdeh:** Nice to meet you, too.

**Nafiseh:** .....?

**Mojdeh:** No, I'm originally ....., but I live in .....

**Nafiseh:** Welcome to Iran. .... in Iran?

**Mojdeh:** I ..... it. It's great.

۶ به اطلاعات داده شده گوش کنید و جدول را پر کنید.

Conversation	Relationship	Nationality
1	.....	.....
2	.....	.....


# Session 4

## Speaking



### "Exercises"

۱ در تصویر زیر افراد و کشورهای آن‌ها نشان داده شده است. همراه با همکلاسی خود به پرسش و پاسخ بپردازید.



A: Where are Sina and Araz from?

B: They are from Iran / They are Iranian.

۲ در جدول زیر اسم افراد و ملیت آن‌ها داده شده است. همراه با دو نفر از همکلاسی‌های خود نقش بازی کنید. سپس نقش‌ها را عوض کنید.

Name	Age	Job	Nationality
Simon Penn	36	teacher	American
Jean Aris	24	nurse	French
Amelia Gomez	51	cook	Brazilian
Sanaz Jamilova	49	florist	Azerbaijani

A: This is my cousin / guest Simon.

B: Nice to meet you, Simon.

Simon: Nice to meet you, too.

B: What's your family name?

Simon: It's Penn.

B: How old are you?

Simon: I'm 36.

B: What's your job?

Simon: I'm a teacher.

B: And where are you from?

Simon: I'm American.



۳ همراه با یکی از دوستان خود مانند نمونه‌های داده شده به پرسش و پاسخ بپردازید.

A: A man / boy that is from Australia?

B: He's Australian.

A: A woman / girl that is from Oman?

B: She's Omani.

## Test

1 Are you from here?

- a Yes, she is.      b No, I'm not.      c I'm from Iranian.      d No, we are.

2 A: ..... your guest Dutch?

B: Yes, .....

- a A: Are      b A: Is      c A: Is      d A: Are  
B: you are.      B: he isn't.      B: he is.      B: you aren't.

3 ..... do you like it in Iran?

- a Who      b Where      c What      d How

۴ کدام گزینه درست است؟

- a My nationality is Iraq.      b Where is your classmates from?  
c His cousins is Afghan.      d Is her friend Turkey?

5 A: Where are your parents from?

B: ..... from England.

- a We're      b They're      c You're      d I'm

۶ کدام گزینه سوالی را که معلم پرسیده است نشان می‌دهد؟

Teacher: .....

Atila: Yes, I'm originally Iranian.

- a Where are you from?      b Are you from Iran?  
c Which is correct?      d How do you like it in Iran?

7 Antarctica is a .....

- a continent      b map      c country      d crossword puzzle

8 She ..... her cousin to her friends.

- a listens      b answers      c introduces      d greets