

فروردین ماه




وامدهای اصلی مورد آموزش در فروردین ماه

بهار


خورشید

پول



موضوع: فصل بهار

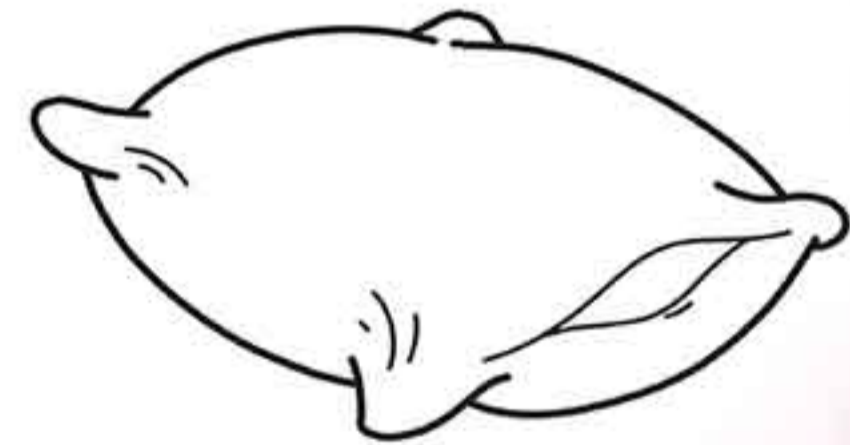
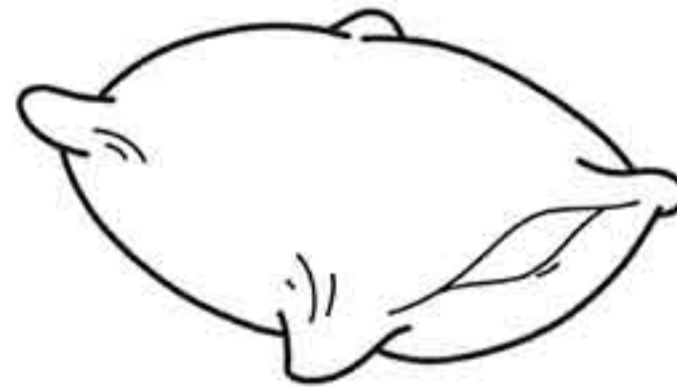
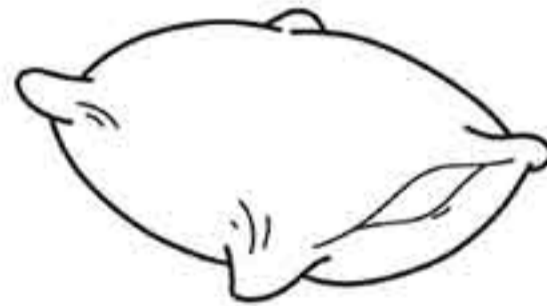
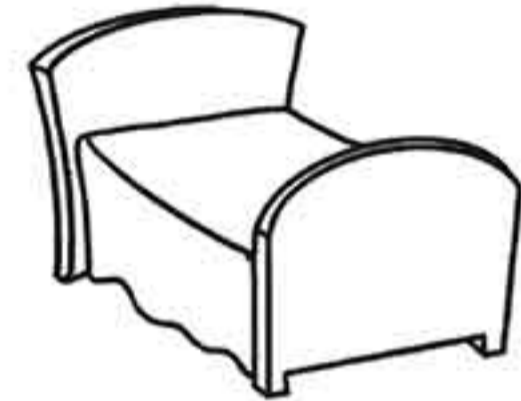

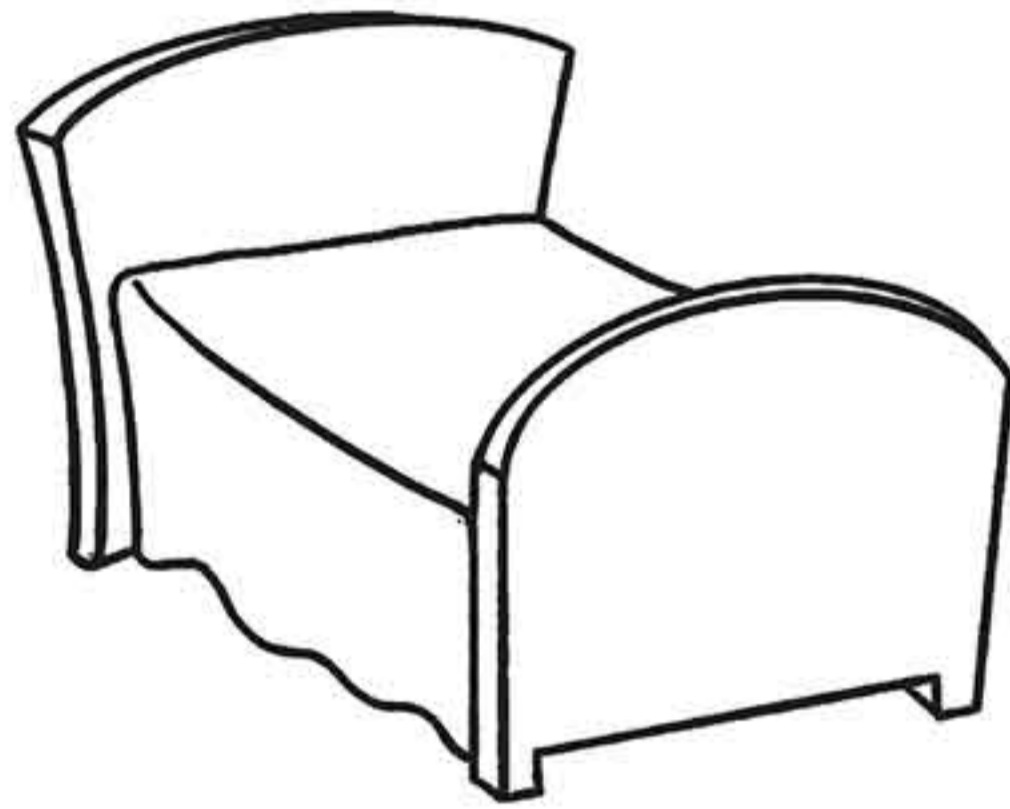
گل قشنگم، تصویر بهار را تمیز و زیبا رنگ آمیزی کن.



مربی گرامی: قبل از انجام کار در کتاب، در ارتباط با فصل بهار، تغییرات هوا و نشانه‌های فصل بهار با کودکان گفتگو کنید.



گل نازم، بزرگ‌ترین تخت و کوچک‌ترین بالش را رنگ آمیزی کن.





مربی گرامی: لطفاً قبل از انجام کار در کتاب، مفاهیم را به صورت عملی با کودکان کار کنید.



موضوع: آموزش اعداد

گل نازم، شاپرک‌ها را بشمار و رنگ بزن. سپس به اندازه‌ی شاپرک‌ها، کفشدوزک و زنبور رنگ بزن.



مربی گرامی: قبل از انجام کار در کتاب، لطفاً شمارش و آموزش عدد (۷) را با کودکان کار کنید.



موضوع: کار با قیچی (تقویت عضلات و ماهیچه‌های کوچک دست)

عزیزم، با استفاده از رنگ‌های مختلف کاغذ رنگی و قیچی، تصویر زیبایی از فصل بهار در این صفحه بچسبان.





مجموعه کتاب‌های کار ستاره طلایی



موضوع: خورشید

فرزندم، کدامیک زمین را هم گرم و هم روشن می کند؟ رنگ بزن.

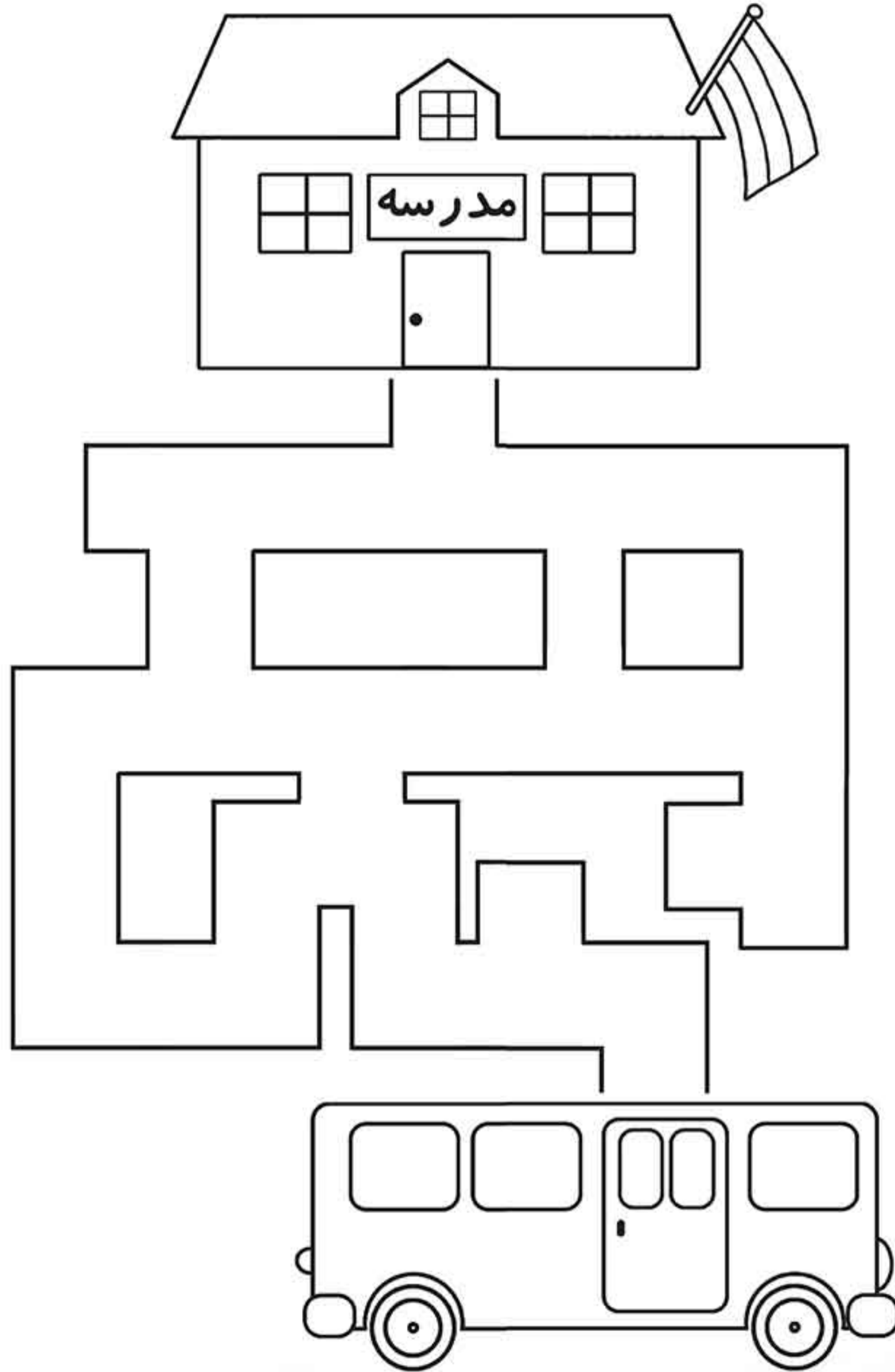


عزیزم، یک خورشید بزرگ و زیبا بکش.

مربی گرامی: قبل از انجام کار در کتاب، ارتباط باخورشید، گرما، نور و بزرگی آن با کودکان گفتگو کنید.

موضوع: تقویت هوش

عزیزم، اتوبوس را به مدرسه برسان.






مجموعه کتاب‌های کار ستاره طلایی



موضوع: آموزش مفاهیم هندسی

گل نازم، با گردی‌ها نقاشی بکش.



موضوع: آموزش ارزش‌ها

نازنینم، می‌دانی معنی «صلح» چیست؟
صلح یعنی در کنار هم با مهربانی و بدون جنگ و دعوا زندگی کنیم.
عزیزم، دنیای پر از صلح را چگونه می‌بینی؟ یک نقاشی زیبا از آن بکش.



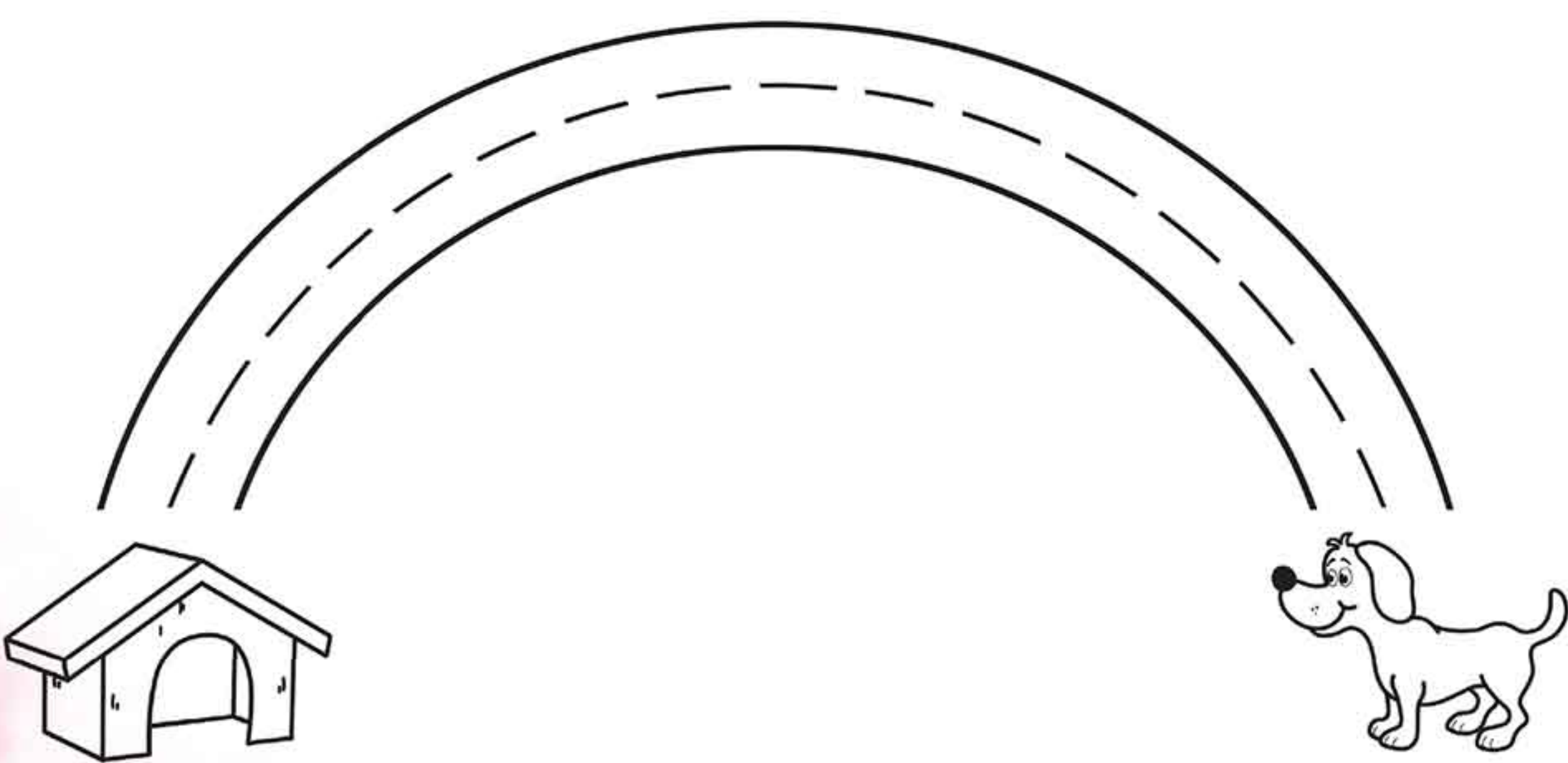
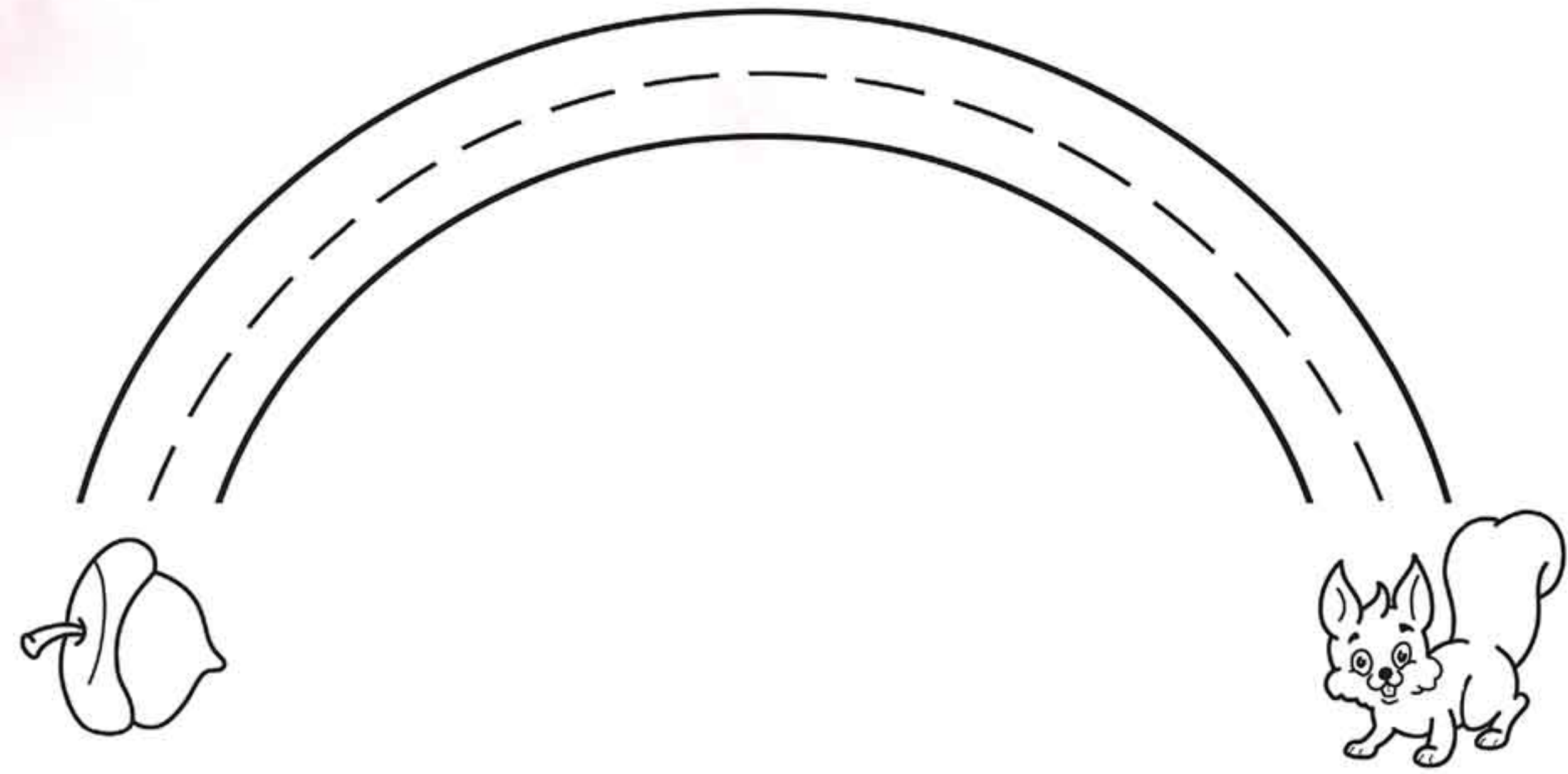
مجموعه کتاب‌های کار ستاره طلایی

مربی گرامی: کودکان را کمک کنید که مفهوم صلح را یاد بگیرند. در هنگام عصبانیت و ناراحتی بتوانند سریع خود را آرام کنند و از دعوانکردن و صلح‌آمیز بودن خود لذت ببرند. در خلال بازی‌ها و داستان‌های مختلف، به کودکان پیام‌های نظریات و عقاید خود را با صحبت کردن در آرامش و نه با زور و دعوا به دوستانشان بگویند.



موضوع: آمادگی برای نوشتن

گل قشنگم، نقطه چین‌ها را با دقت پررنگ کن.



موضوع: پول

عزیزم، یک اسکناس و یک سکه را نقاشی کن.
اگر هر دوی این پول‌ها را داشته باشی، دوست داری چه چیزی بخری؟ شکل آن را بکش.



مجموعه کتاب‌های کار ستاره طلایی

مربی گرامی: تاریخچه‌ی پول را برای کودکان توضیح دهید. از مبادلات پایاپای شروع کنید. بگویید که مردم در عصر کشاورزی، کالاها را با هم عوض می‌کردند. کم‌کم سکه‌ها جای خود را به کالاها دادند. به علت وزن زیاد طلا و نقره و مشکل حمل آنها، جای خود را به اسکناس دادند و بعد از آن، چک پول و در نهایت عابر بانک و کارت بانکی به وجود آمد. در مورد اهمیت بانک‌ها و نگهداری از پول، سرمایه‌گذاری و امنیت حفظ پول در بانک، نگهداری از اشیاء گران‌بها و اسناد و صندوق‌های امانات با کودکان صحبت کنید. اسکناس‌ها و سکه‌های گوناگون را به کلاس بیاورید و از کودکان بخواهید براساس شکل، رنگ و اندازه طبقه‌بندی کنند.





گل قشنگم

تمام فعالیت‌ها و مهارت‌های کتاب را
عالی انجام دادی.
تمرین واحدهای آموزشی را تکرار کن تا
خیلی خوب به خاطر نگه داری.