



نگاره‌ی ۱: به خانه‌ی ما خوش آمدی



شعر زیر را با مادرت بخوان و برای آن یک نقاشی بکش.



یک خانه داریم مانند گلدان
من دوست دارم پروانه باشم
گل‌های خانه بابا و مامان
دائم بگردم این‌جا و آن‌جا
فرزند خوب این خانه باشم
دور و بر آن گل‌های زیبا



نقطه‌چین‌ها را کامل کن و شکل‌ها را رنگ بزن. درباره‌ی آن چه در تصویر می‌بینی، با بزرگ‌ترهایت صحبت کن.



تو دوست داری چه نوع خانه‌ای داشته باشی؟





فارسی اوّل دبستان

کتابچید



نام هر یک از شکل‌های زیر را بگو.



آهو



آبر



خانه








مادر



بابا

کدام شکل‌ها به هم مربوط است؟ آن‌ها را با خط به هم وصل کن.





مجموعه کتابهای کار کلاغ سپید



با پررنگ کردن خطها، راه خانه‌ی مورچه‌ها را به آن‌ها نشان بده.



مدادت را مثل این به دست بگیر و با توجه به جهت فلش پررنگ کن و بنویس.



Four horizontal blue lines for handwriting practice.

کلیدهای زیبانویسی:

۱- مداد را درست به دست بگیر. ۲- نه خیلی شُل بنویس و نه خیلی با فشار.





فارسی اول دبستان



کدام کارها درست است؟ علامت ✓ بزن.



پررنگ کن و بنویس. به جهت فلش دقت کن.



فرشته‌ی بهشتی خوب و زیبا نوشتی

