

خط‌ها

# خط‌باز

این خط‌ها، خط‌باز هستند. 🐟



موش کوچولو با دمش خط‌باز درست کرده. 🐭



خط‌باز را با مدادرنگی پررنگ کن. 🐟




هدف

آموزش مفاهیم ریاضی، کیفی (خط‌باز، خط‌بسته)




## خط بسته


این خط‌ها، خط بسته هستند.



مارمولک کوچولو با دمش خط بسته درست کرده.




داخل خط بسته، یک گل زیبا بکش.



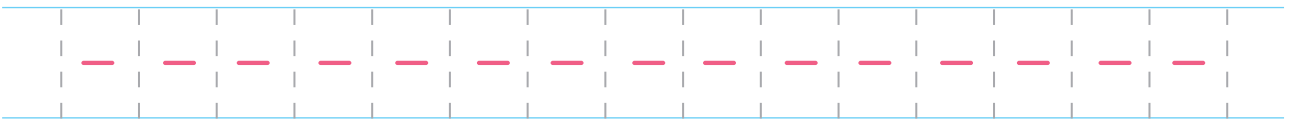


🐟 حیوانات زیر را نام ببر و بگو محل زندگی آنها کجاست؟

🟢 حیواناتی را که فقط یکی هستند، داخل خط بسته بگذار.



🐟 نقطه چین‌ها را پررنگ کن و ادامه بده.



مطالبی که می‌توانید در ارتباط با تصویر، با کودکان صحبت کنید:

🌸 شمارش عدد یک. مفاهیم: روی آب، زیر آب، بالا، پایین، بزرگ، کوچک

🌸 حیواناتی که در آب زندگی می‌کنند و چگونگی زندگی این موجودات.



هدف

آموزش مفاهیم، اعداد (مفهوم عدد یک)







به تصاویر آخر کتاب نگاه کن. تصویر یک حیوان را که در آب زندگی می کند پیدا کن و در این قسمت بچسبان.



سفر ماهی






# خط راست



به دم میمونها نگاه کن، مثل خط راست از شاخه‌ی درخت آویزان شده. شوکا خط راست کشیده.



خرگوش را با خط راست به هویج برسان.



خطهای راست را پررنگ کن.



هدف


آموزش خط راست



# خط خمیده (منحنی)

به تصویر مار نگاه کن. مار روی زمین می خزد مثل خط خمیده.

کوشا یک خط خمیده کشیده.



سَنجاب را با خط خمیده به فندق برسان.



خطهای خمیده را پررنگ کن.



هدف

آموزش خط خمیده






# خط شکسته

به تصویر دایناسور نگاه کن. خطوط پشت دایناسور شبیه خط شکسته است.

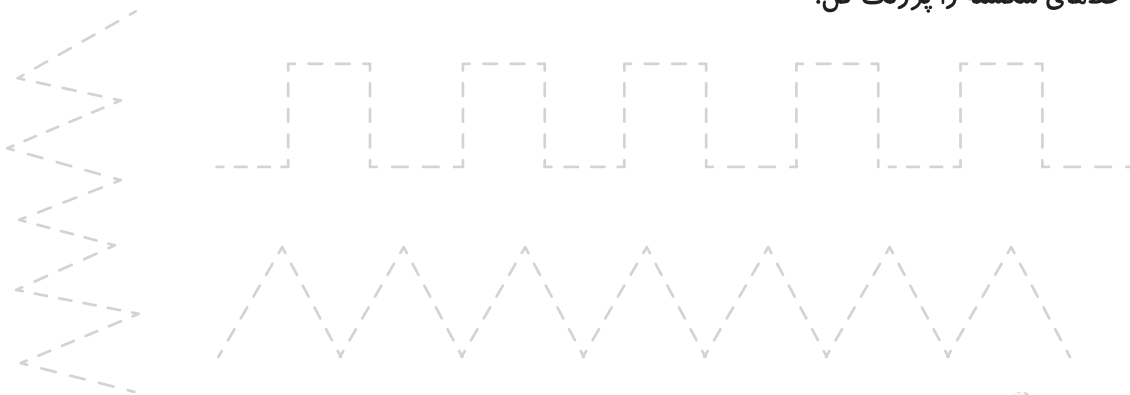
شوکا یک خط شکسته کشیده.



سگ را با خط شکسته به استخوان برسان.



خطهای شکسته را پررنگ کن.



هدف

آموزش خط شکسته



# یادآوری انواع خط

به تصاویر زیر با دقت نگاه کن.

روی خطهای راست را با مداد قرمز، خطهای خمیده را با مداد سبز و خطهای شکسته را با مداد بنفش پررنگ کن. سپس تصاویر را رنگ آمیزی کن.



خرس از کدام راه زودتر به کوزه‌ی عسل می‌رسد. آن را رنگ کن.



یک خط راست، یک خط خمیده و یک خط شکسته بکش.

مدف

یادآوری (انواع خط)



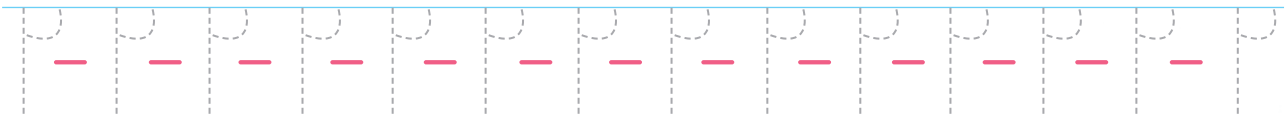


🐟 حیوانات زیر را نام ببر و بگو محل زندگی آنها کجاست؟

🔴 حیواناتی را که دو تا هستند داخل خط بسته بگذار.



🐟 نقطه چین‌ها را پررنگ کن و ادامه بده.



مطالبی که می‌توانید در ارتباط با تصویر، با کودکان صحبت کنید:


- 🌸 شمارش عدد دو. مفاهیم: داخل، خارج. بزرگ، کوچک. کوتاه، بلند
- 🌸 حیواناتی که در مزرعه زندگی می‌کنند و چگونه زندگی این موجودات.


**هدف**



آموزش مفاهیم، اعداد (مفهوم عدد دو)







به تصاویر آخر کتاب نگاه کن. تصویر دو عدد از حیوانات مزرعه را پیدا کن و در این قسمت بچسبان. 



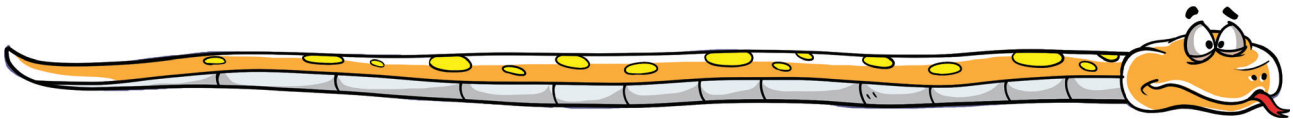


## مقایسه‌ی اندازه‌ها

مار یک حیوان بلند و کرم یک حیوان کوتاه است. 🐟

طول یک مار به اندازه‌ی چند عدد کرم است؟ 🐛

به نظر شما چند تا کرم دیگه باید اضافه کنیم که هم‌قد یک مار بشه؟ از آخر کتاب پیدا کن و در زیر مار بچسبان. 🐛



یک نهنگ به اندازه‌ی چند ماهی طول دارد؟ 🐟

تصویر ماهی‌ها را از آخر کتاب پیدا کن و در زیر نهنگ بچسبان. 🐟

