

به نام خدا

فیلمبوک جامع زبان انگلیسی خط سفید

# FilmBook 8

## پایه هشتم

منطبق با بارم بندی و نمونه سؤالات امتحانی پیشنهادی  
دفتر تألیف کتب درسی وزارت آموزش و پرورش

اپلیکیشن جامع خط سفید  
پاسخ تمام نیازهای زبانی شما



برای دسترسی به محتوای جادویی فیلمبوک، لطفا اپلیکیشن جامع خط سفید رو نصب کنین.



فقط کافیه موبایلتون رو روی صفحات AR+ بگیرین و از آموزش‌هاتون لذت ببرین.

دریافت اپلیکیشن از طریق:



1. <http://khatesefid.com/AR>

۲. دانلود مستقیم

خط سفید  
گروه آموزشی زبان‌های خارجی

# FilmBook 8

## Table of Contents

Introduction .....	4
Lesson One .....	6
Lesson Two .....	18
Test Yourself (1) .....	30
Midterm Exam (1) .....	32
Lesson Three .....	34
Lesson Four .....	46
Test Yourself (2) .....	58
Final Exam (1) .....	60
Lesson Five .....	64
Lesson Six .....	76
Test Yourself (3) .....	88
Midterm Exam (2) .....	90
Lesson Seven .....	92
Test Yourself (4) .....	104
Final Exam (2.1) .....	105
Final Exam (2.2) .....	108
Phonetic Symbols .....	113
Word List .....	114

## مقدمه

فقط  
فیلمبوک ✓ یک کتاب نیست.

### فیلمبوک چی هست؟

فیلمبوک، دستیار معلم و همراه آموزشی دانش آموزاست. این حق شماست که از درس خوندنتون لذت ببرین و خیلی راحت و عالی یاد بگیرین و همه چی براتون جذاب باشه. فیلمبوک این کار رو براتون به خوبی انجام داده.

### معلمین و اساتید عزیز:

فیلمبوک مناسب کلاس درس شماست، به ویژه کلاس‌های نیمه حضوری و غیر حضوری. توجه داشته باشین که در روش فیلمبوک، معلم به عنوان رهبر، راهنما و مشاور آموزشی دانش آموزا عمل می کنه! توی این روش، فقط کافیه شما معلمین عزیز فعالیت‌ها و روند یادگیری دانش آموزاتون رو نظارت کنین و اون‌ها رو تا یادگیری کامل و موثر همراهی و راهنمایی کنین.

دانش آموزای عزیز؛ فیلمبوک براتون چی داره؟

### Let's Learn

فیلمبوک برای یادگیری شما، اینجا سه بخش عالی آماده کرده:

۱. فیلم آموزشی بسیار جذاب مکالمه کتاب درسی
۲. فیلم آموزشی بخش practice کتاب درسی
۳. تلفیق مکالمه و practice برای تمرین بیشتر و یادگیری بهتر

### New Words

می تونین لغتای هر درس رو با تصویر و تلفظ صحیحشون اینجا ببینین.

### Let's Practice

کلی تمرینات و نمونه سوالات امتحانی متنوع و هدفمند که باعث یادگیری بهتر و آمادگی بیشتر برای امتحاناتتون میشه.

### Class Project

فیلمبوک بهتون کمک میکنه با انجام پروژه های این بخش هر چی که یاد گرفتین، تو ذهنتون بهتر بمونه.

### Test Yourself & Exams

توی این بخش ها می تونین، یادگیریتون رو محک بزنین و با انجام نمونه سوالات امتحانی برای آزمون ها و امتحانات آماده بشین.

### Let's Have Fun

اینجا از انگلیسی لذت ببر.

**مطمئنیم با فیلمبوک بهتر یاد میگیرین!**

Lesson One



# Lesson 1 My Nationality

Let's Learn!



## Conversation



Listen to the audio files of the conversations.



1



2



3



4



# AR+

ویدئوهایی که بهتون کمک میکنه درس رو آسون تر و سریع تر یاد بگیرید.

6

برای دسترسی به محتوای جادویی این صفحه، اپلیکیشن جامع خط سفید رو بر روی موبایلتون نصب کنین. سپس با اسکن کردن این صفحه از آموزشستان لذت ببرین.

Listen again, and number the conversations according to their picture.

Akshey: Hi, I'm Akshey Soomitra.  
Ben: Hi, my name's Ben Morfi.  
Akshey: Are you from Spain?  
Ben: No, I'm not. I'm from Brazil. What about you?  
Akshey: I'm from India.  
Ben: OK. It's time to go. Nice to meet you, Akshey.  
Akshey: Nice to meet you, too. Good bye.


Tarkan: Mr. Hakan, this is my friend Kim Hung Sue.  
Mr. Hakan: Nice to meet you.  
Kim: Nice to meet you, too.  
Mr. Hakan: Are you Chinese?  
Kim: No, I'm not. I'm Korean, but I live here.  
Mr. Hakan: I see. Welcome to our class.  
Kim: Thank you, sir.

A: Look, these are Mr. and Mrs. James, my father's friends.  
B: Are they from England?  
A: Mr. James is English, but his wife is Spanish.  
B: Uhuh! How do they like it in China?  
A: They say it's great. They speak Chinese very well.  
B: Oh, I see and...

Shina: Hello, my name's Shina Anderson.  
Chakameh: Hi, I'm Chakameh Sharif.  
Shina: Are you new in class?  
Chakameh: Yes.  
Shina: Where are you from?  
Chakameh: I'm from Iran.  
Shina: Really? You're Iranian! I'm originally Iranian, too.  
Chakameh: That's great.  
Shina: Yes, my father is from Iran and my mom is English. It's really nice to meet you.  
Chakameh: It's nice to meet you, too.

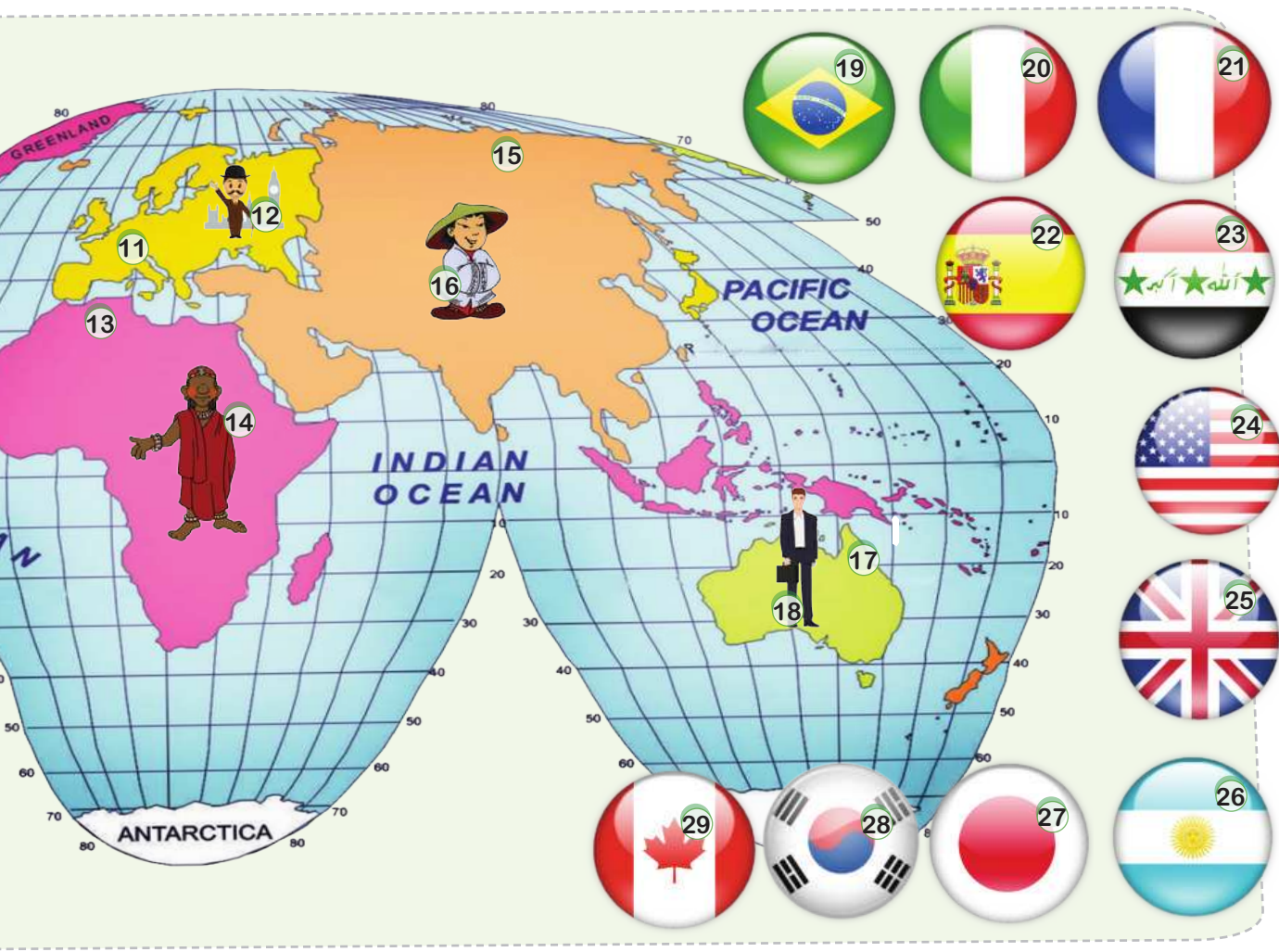
New Words

Listen, look and learn the new words.



- ① continents
- ② countries
- ③ China
- ④ Chinese
- ⑤ Iran
- ⑥ Iranian
- ⑦ North America
- ⑧ North American
- ⑨ South America
- ⑩ South American

توی این بخش، لغات رو با کمک تصویر و تلفظ شون خیلی راحت تر یاد میگیرین.



- |             |               |              |           |
|-------------|---------------|--------------|-----------|
| 11 Europe   | 17 Australia  | 23 Iraq      | 29 Canada |
| 12 European | 18 Australian | 24 America   |           |
| 13 Africa   | 19 Brazil     | 25 England   |           |
| 14 African  | 20 Italy      | 26 Argentina |           |
| 15 Asia     | 21 France     | 27 Japan     |           |
| 16 Asian    | 22 Spain      | 28 Korea     |           |



Let's



Practice!

Listening & Reading - Writing



۱ با دقت به فایل صوتی گوش دهید و کلماتی را که می شنوید با نوشتن شماره مربوطه، مانند مثال، در جدول زیر دسته بندی کنید.



sp /sp/	fr /fr/	sh /ʃ/	br /br/	ch /tʃ/
				1

۲ با دقت به کلماتی که خوانده می شوند گوش داده و آنها را با حروف مناسب **sp**، **fr**، **sh**، **ch** و **br** کامل کنید.



مثال: **c. h** icken



li ... .. ary



... .. iday



... .. opkeeper



... .. own



... .. uit



... .. ina



... .. aghetti



... .. ain



... .. ampool



... .. ance



... .. ead

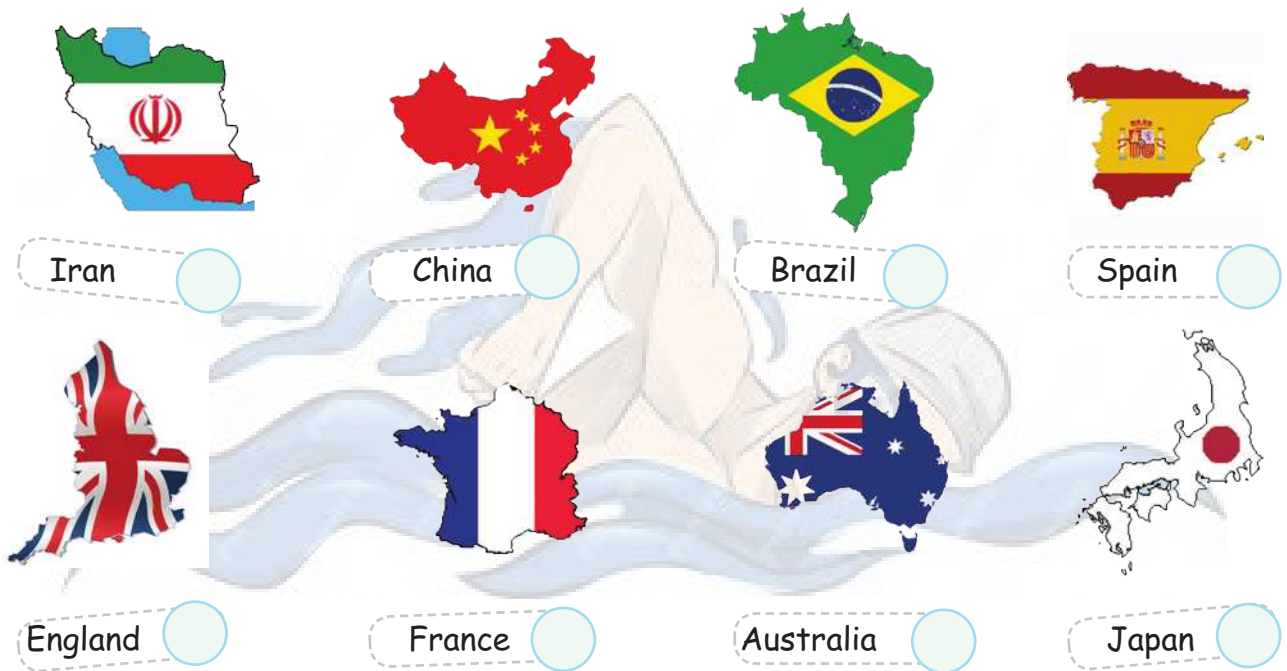


AR+

حتما باید گوش بدین تا بتوانین تمرینای این قسمت رو انجام بدین.



۳ ورزشکاران کشورهای مختلف، در یک مسابقه شنا شرکت کرده اند. رتبه ها به ترتیب مشخص شده است. با دقت به فایل صوتی گوش دهید و رتبه هر کشور را زیر پرچم مربوط به آن بنویسید.



۴ راهنمای یک تور مسافرتی، اعضای گروه را معرفی می کند. به او گوش کنید و گزینه صحیح را علامت ✓ بزنید.

Members	Age	Nationality
1. Shakil Deol	34 <input type="checkbox"/> 23 <input type="checkbox"/> 37 <input type="checkbox"/>	Spanish <input type="checkbox"/> French <input type="checkbox"/> Italian <input type="checkbox"/>
2. Charles Luck	28 <input type="checkbox"/> 31 <input type="checkbox"/> 42 <input type="checkbox"/>	Brazilian <input type="checkbox"/> English <input type="checkbox"/> French <input type="checkbox"/>
3. Manoochehr Sufi	37 <input type="checkbox"/> 28 <input type="checkbox"/> 34 <input type="checkbox"/>	French <input type="checkbox"/> Iranian <input type="checkbox"/> Spanish <input type="checkbox"/>
4. Antonio Roberts	29 <input type="checkbox"/> 35 <input type="checkbox"/> 41 <input type="checkbox"/>	Spanish <input type="checkbox"/> Brazilian <input type="checkbox"/> English <input type="checkbox"/>
5. Mathew Gavin	25 <input type="checkbox"/> 43 <input type="checkbox"/> 34 <input type="checkbox"/>	Chinese <input type="checkbox"/> Italian <input type="checkbox"/> American <input type="checkbox"/>

۵ رز و والنتینا در هواپیما با هم آشنا شده اند و قصد سفر به ایران را دارند. به صحبت های آنها گوش دهید و پاسخ درست را انتخاب کنید.

1. Valentina is ..... .  
a. Italian    b. Brazilian    c. French
2. Valentina lives in ..... now.  
a. Iran    b. England    c. Italy
3. Where is Rose's father from?  
He's from ..... .  
a. Brazil    b. India    c. England
4. Rose's family live in ..... .  
a. India    b. Italy    c. France




۶ به مکالمه Brad و Emily که در مورد همسایه های خود صحبت می کنند، گوش کرده و جدول زیر را در مورد آن ها کامل کنید.

Name	Age	Country	Nationality
1. Carlos			
2. Bill			

۷ به فایل صوتی به دقت گوش کرده و موارد خواسته شده را کامل کنید.

Name: Mike Millen  
Nationality: .....  
Age: .....  
Job: .....  
Phone number: .....  
Date of birth: .....  
E-mail address: M.Millen\_62@mailxy.com



## Reading & Writing

۱ نام هر کشور را به ملیت مربوطه وصل کنید.

France

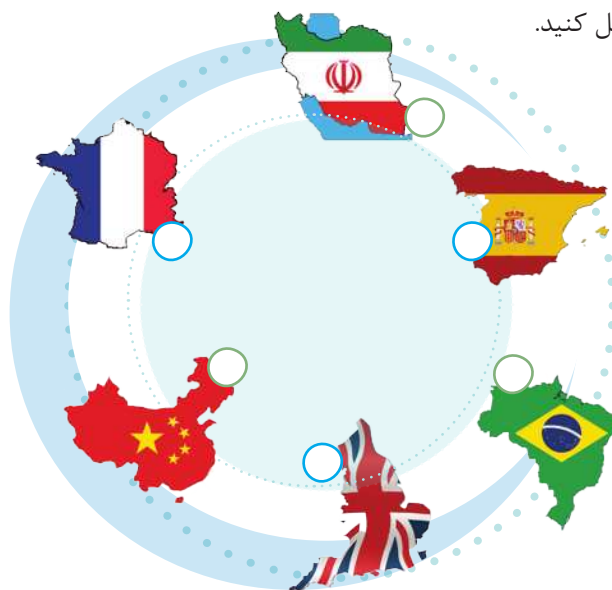
Spain

Brazil

China

Iran

England



Brazilian

Chinese

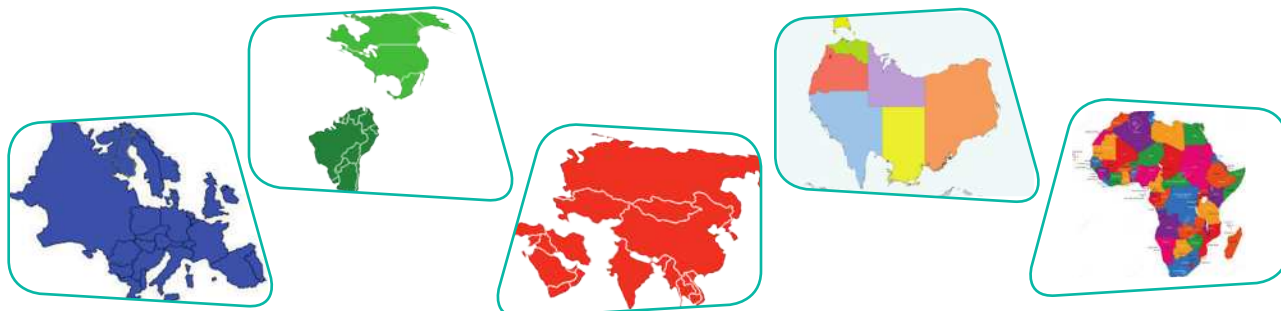
Spanish

French

Iranian

British

۲ نام قاره ها را در بین کلمات زیر پیدا کرده و با علامت ✓ مشخص کنید.



Asian

European

Africa

America

Australian

Asia

Europe

African

American

Australia

۳ مانند مثال، ملیت مربوط به هر کشور را بسازید و در ستون مناسب آن بنویسید.

Italy- Iran- Spain- China- Iraq- Brazil- England- Japan- Pakistan

-ian

Italian

.....  
.....  
.....

-ish

.....  
.....  
.....

-ese

.....  
.....  
.....

-i

.....  
.....  
.....

۴ افراد هموطن را شناسایی و به پرچم کشورشان وصل کنید.

I'm from Korea.

Nicola is British.

Raj Komar is from India.

Robert is Brazilian.

Carlus is Argentinian.



● He is from Brazil.

● They are from Argentina.

● She's Korean.

● Salman Khan is Indian.

● Linda is from England.

۵ مانند مثال، با استفاده از نام کشورها، ملیت مربوط به هر شخص را بسازید و در جای خالی بنویسید.

مثال : Iqbal Lahoori is a **Pakistani** writer. (Pakistan)




1. Professor Hessabi is an ..... physicist. (Iran)

2. Fernando Torres is a ..... football player. (Spain)

3. Is he from Japan? No he's ..... . (Korea)

4. Who is that man? He's Victor Marie Hugo, a ..... writer and poet. (France)

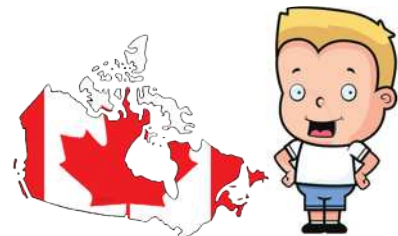


۶ جملات را بخوانید و در هر قسمت گزینه صحیح را مشخص کنید.

1. Russel is from **Canada/Canadian**.

He is a famous **Canada/Canadian** student.

Ottawa is the capital city of **Canada/Canadian**.



2. Rome is a big city in **Italy/Italian**.

Carmelo is an **Italy/Italian** cook.

He loves **Italy/Italian** food.

۷ هر پاسخ را به سوال مربوط به آن وصل کنید.

Are you from Iran?

Is she Chinese?

Where are they from?

Is he from Spain?

Where are you from?

Where is Susan from?

No, she isn't.

They're from England.

Yes, he is.

I'm from Iraq.

She's from Tajikistan.

Yes, we are.

۸ با انتخاب کلمه مناسب، جاهای خالی را کامل کنید.

Italy, Italian, America, American

- Are you Italian?
- No, I'm originally from ..... , but I live in .....
- Are your parents ..... too?
- My mother is American, but my father is .....



۹ مکالمه زیر را با نوشتن کلمه مناسب کامل کنید. (یک کلمه اضافی است)

Australia

are

I'm

Australian

Where

What

A: Hi, I'm Olivia Miller.

B: Hi, my name is Anna Anderson.

A: ..... you from Spain?

B: No, ..... British. .... are you from?

A: I'm from .....

B: Oh, you're .....

