



کلیه آموزش

۴ به مدرسه رسیدیم

آشنایی با نهادهای به نام مدرسه که یکی از جامعه‌های کوچک می‌باشد.

۱. آشنایی با مدرسه و مقررات آن
 ۲. آشنایی با پرچم ایران و رنگ‌ها و علامت‌های آن
 ۳. آموزش و رعایت نظم و ترتیب و بهداشت فردی در مدرسه
 ۴. آشنایی با قسمت‌های مختلف مدرسه و امکانات آن
 ۵. آشنایی با اولیاء مدرسه
- در این درس بچه‌ها را با مفهوم بخش کردن نیز آشنا می‌کنیم.

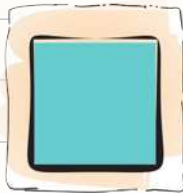




بخش اول • نگاره‌ها


پرستش و تمرین

۱) بگو در تصاویر زیر چه چیزهایی می‌بینی؟ به نوشته‌ی کنار آن‌ها نگاه کن و بعد تصاویری که صدای اول آن‌ها مثل هم است را با مداد رنگ **آبی** و تصاویری که صدای آخر آن‌ها مثل هم است، با مداد رنگ **قرمز** به هم وصل کن.



آبی

کلاس



کتاب

مُدیر

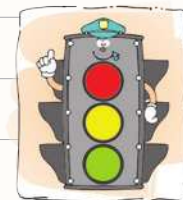


آب

مدرسه



۲) کدام یک از تصاویر زیر در مدرسه‌ی شما وجود دارند؟ زیر آن علامت **X** بزن.



۳) در کادر زیر پرچم کشورمان، ایران را بکش و آن را رنگ کن.






۴) با استفاده از تصاویر، کلمه‌های کنار آن‌ها را بخوان و آن‌هایی را که صدای اولشان مثل هم است، به هم وصل کن.



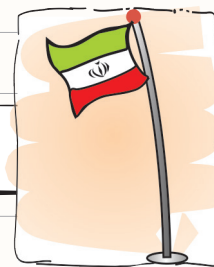
مدرسه



کلاس





کتاب




پرچم

۵) صدای آخر کدامیک از تصویرهای زیر با بقیه فرق دارد؟ رنگ کن.



۶) به تعداد بخش‌های هر تصویر، خانه‌های زیر آن را رنگ کن.





بخش اول • نگاره‌ها

۷) با توجه به نمونه کامل کن و ادامه بده.

Handwriting practice lines for Persian characters. The first row shows a sequence of 'u' shapes (u, u, u, u, u, u, u, u, u, u) with the last two highlighted in pink. The second row shows 'u' shapes (u, u) with the last one highlighted in pink. The third row shows 'u' shapes (u, u) with the last one highlighted in pink. The fourth row shows a sequence of 'o' shapes (o, o, o, o, o, o, o, o, o, o) with the last two highlighted in pink. The fifth row shows 'o' shapes (o, o) with the last one highlighted in pink. The sixth row shows 'o' shapes (o, o) with the last one highlighted in pink. The seventh row shows a sequence of 'j' shapes (j, j, j, j, j, j, j, j, j, j) with the last two highlighted in pink. The eighth row shows 'j' shapes (j, j) with the last one highlighted in pink. The ninth row shows 'j' shapes (j, j) with the last one highlighted in pink.

