



# MyCity شهر من

## Lesson 5

### نکات مهمی که در درس پنجم با آنها آشنا می‌شویم عبارتند از:

- ۱ در این درس با شهرها و موقعیت جغرافیایی شهرها آشنا می‌شویم.
- ۲ برای پرسیدن در مورد یک مکان و همچنین موقعیت جغرافیایی آن مکان از کلمه پرسشی **where** «به معنی کجا» استفاده می‌کنیم.
 

**مثال:** Where is Isfahan?      اصفهان کجاست؟  
It's in the center of Iran.      در مرکز ایران است.

■ هر جمله‌ای که با **where** سؤال شود، در پاسخ آن سؤال حتماً اسم یک مکان خواهد بود.
- ۳ برای پرسیدن در مورد ویژگی یک شهر از عبارت **what ..... like** به معنی (چه جور جایی) استفاده می‌کنیم.
 

**مثال:** What is Theran like?      تهران چه جور شهری است؟  
It's a big and old city.      یک شهر بزرگ قدیمی

■ عبارت‌های **There is - There are** برای بیان وجود دارد یا وجود دارند در جملات به کار می‌روند.
- ۴ بعد از **There is** حتماً یک اسم مفرد می‌آید که معمولاً با یکی از (one, an, a) همراه است.
 

**مثال:** There is a museum in my city.      در شهر من یک موزه وجود دارد.  
وجود دارد

■ بعد از **There are** یک اسم جمع می‌آید.
- ۵ کاربرد عبارت‌های **many, some, any**

**many**: به معنی «تعداد زیادی» است. اسم بعد از آن به شکل جمع می‌آید.

**مثال:** There are many libraries in Isfahan.      در شهر اصفهان کتابخانه‌های زیادی هستند.  
اسم جمع

**some**: به معنی (تعدادی یا مقداری) که با جملات مثبت و خبری می‌آید. اگر اسم بعد از **some** قابل شمارش باشد باید به شکل جمع بیاید.

**مثال:** I have some friends.      من تعدادی دوست دارم.  
جمع      تکراری

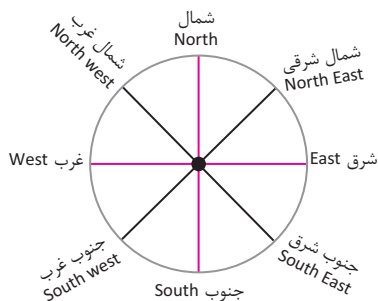
**any**: به معنی (هیچ) که با جملات منفی و سؤالی می‌آید. اگر در جمله‌ای **any** باشد معنی و مفهوم جمله منفی می‌شود. اگر اسم بعد از **any** قابل شمارش باشد باید به شکل جمع بیاید.
- ۶ برای گفتن مرکز یا پایتخت کشور از **Capital** استفاده می‌کنیم.
 

**مثال:** There are not any stadiums in my city.      در شهر ما هیچ استادیومی وجود ندارد.  
اسم جمع

۱ تهران پایتخت ایران است.

#### این را هم بدانید:

برای گفتن مرکز شهر یا وسط شهر از عبارت‌های **city center downtown** استفاده می‌کنیم.  
**city center** یک عبارت بریتانیایی است.  
**downtown** یک عبارت امریکایی است.



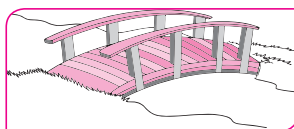
عبارات و لغات کاربردی درس اول:

ردیف	کلمه / عبارت	معنی
1	city	شهر
2	tell	گفتن / بگو
3	clean	تمیز
4	famous	مشهور
5	oactually	بنا
6	mosque	در واقع
7	palace	مسجد
8	museum	کاخ
9	great ones	موزه
10	soon	بهترین‌ها
11	sure	زود / بزودی
12	special	حتماً
13	metro system	خاص / مخصوص

ردیف	کلمه / عبارت	معنی
14	metro system	سیستم حمل و نقل مترو
15	minaret	مناره
16	store	مغازه / فروشگاه
17	church	کلیسا
18	tourist	جهانگرد
19	bridge	پل
20	shrine	آرامگاه / مرقد
21	zoo	باغ وحش
22	airport	فرودگاه
23	train station	ایستگاه قطار
24	bus station	ایستگاه اتوبوس
25	boulevard	بولوار
26	cinema	سینما

۱. هر کلمه را به تصویر مربوط به آن وصل کنید.


Shrine




church



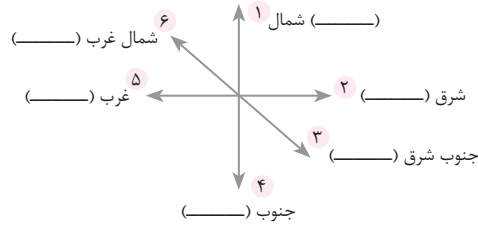
Obridge



minaret



۲. جهت‌های جغرافیایی زیر را به انگلیسی بنویسید.



۳. هر یک از شهرهای زیر در کدام موقعیت جغرافیایی قرار دارد؟ آن را علامت  بزنید.

1. Shiraz: North  South  west  East   
 2. Mashhad: East  North East  west  North West   
 3. Rasht: North  Center  west  East   
 4. Hamedon: North  South  west  East

۴. گزینه صحیح را انتخاب کنید.

1. What's شهر قدیمی in English? It's .....  
 old city  
 country  
 big town  
 church
2. A: What's mashhad like?  
 B: Therer is a Holy ..... in it.  
 minaret  
 shrine  
 are
3. There ..... a big stadium in Tehran.  
 is  
 have  
 some
4. There are ..... palaces in Isfahan.  
 ones  
 any

۵. معلم انگلیسی شما تکلیفی تعیین کرده می‌خواهد موقعیت جغرافیایی هر شهر را با علامت  مشخص کنید.

1. Karaz: Capital  near the capital  Center of Iran   
 2. Arak: Capital  near the capital  Center of Iran   
 3. Tehran: Capital  near the capital  Center of Iran

۶. با توجه به اطلاعات خودتان، تعیین کنید هر یک شهرهای زیر دارای چه امکانات شهری هستند.

۷. یکی از همکلاسی‌هایتان برای تهیه یک متن انگلیسی برای معرفی شهر اصفهان به توریست‌ها از شما کمک می‌خواهد تا بعضی از عبارت را به زبان انگلیسی بنویسید به او کمک کنید.

«اصفهان یکی از شهرهای بسیار زیبای ایران است که در مرکز ایران واقع شده است. این شهر بسیار بزرگ و تمیز است و دارای ساختمان‌های معروف از جمله مساجد قدیمی، پل‌های مشهور و موزه‌های بزرگی است.»

1. .... 2. .... 3. .... 4. ....

۸. اسامی داده شده را در جدول طبقه‌بندی کنید.

Iraq - Shanghai - Paris - Italy - Japan - medina	
Country	
City	

