



سرشناسه: نقی نژادیان، طاهره، ۱۳۵۴
عنوان: دفتر مشق نگاره‌ها (سه بعدی) - اول دبستان
مؤلف: طاهره نقی نژادیان
مشخصات نشر: تهران، انتشارات بین‌المللی گاج، ۱۴۰۳
مشخصات ظاهری: ۴۸ صص، مصور، رنگی
شابک: ۹۷۸-۶۲۲-۰۳-۰۸۶۲-۱
نوبت چاپ: اول
قیمت: ۱۶۰۰۰۰ تومان
فروست: مجموعه کتاب‌های کارپوچینو
موضوع: آموزش اول دبستان
شماره‌ی کتاب‌شناسی ملی: ۹۵۹۷۸۶۳


ناشر: انتشارات بین‌المللی گاج

مدیر مسئول: مهندس ابوالفضل جوکار

معاونت علمی: مهندس محمد جوکار

عنوان کتاب: دفتر مشق نگاره‌ها (سه بعدی)

مدیر تألیف: امیر زندی



مؤلف: طاهره نقی نژادیان


ویراستار: الهام قلعه‌قوند

طراح گرافیک: زینب تقی‌خانی

تصویرگر: جواد ابراهیم‌خانی

صفحه‌آرا: زینب تقی‌خانی

طراح جلد: منصور سماواتی



چاپخانه و صحافی: گاج

نوبت چاپ: اول - سال تحصیلی ۱۴۰۴-۱۴۰۳

شمارگان: ۵۰۰۰ نسخه

قیمت: ۱۶۰۰۰۰ تومان

تلفن: ۰۲۱-۶۴۲۰

صندوق پستی: ۳۷۷-۱۳۱۴۵

فروشگاه مرکزی: تهران - میدان انقلاب

نیش بازارچه کتاب



مقدمه


سلام به دانش آموزان، معلمان و مادران سرزمین ایران

این کتاب مکمل بسیار خوبی برای تمرین های کتاب درسی نگارش اول دبستان (بخش نگاره ها) است که به منظور تکرار و تمرین بیشتر در مدرسه و منزل تألیف و تولید شده است. با این امید که استفاده از این محصول بستر مناسبی را برای نوشتن بهتر و زیباتر دانش آموزان فراهم نماید، آن را به همه ی شما عزیزان تقدیم می کنیم. این دفتر مشق شامل موارد زیر است:


- تمرین های **دست ورزی** مانند نوشتن، رنگ آمیزی، کار با قیچی و...
 - تمرین های آموزش **صداکشی** مانند تشخیص و تمرین صداهای هم آغاز و هم پایان و ...
 - تمرین های آموزش **بخش کردن** مانند تشخیص و تمرین تعداد بخش های کلمات گوناگون
 - تمرین های **دقت و تمرکز** مانند ماز، پیدا کردن تفاوت و تشابه و...
 - تمرین های نوشتن با سرمشق های **سه بعدی**
- ویژگی منحصر به فرد این کتاب امکان نوشتن با **سرمشق های سه بعدی** است. مشق نگاره ها با سرمشق های سه بعدی، نوشتن صحیح و زیبا را برای دانش آموزان آسان کرده است و همچنین با این روش انگیزه و شوق نوشتن در آنها تقویت می شود.

امیدوارم که این کتاب بتواند برای معلمان دلسوز و والدین گرمی در مسیر آموزش فرزندانمان مفید باشد. در پایان خواستاریم با بیان نظرات و پیشنهادات خود از طریق تلفن ۰۲۱-۶۴۲۰ ما را در بهتر شدن این اثر یاری نمایید.

طاهره نقی نژادیان



کارپوچینو • دفتر مشق نگاره‌ها (سه‌بعدی) • اول دبستان




پررنگ کن و بنویس.

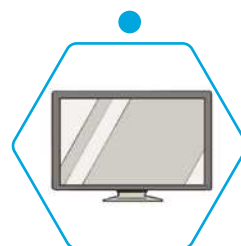
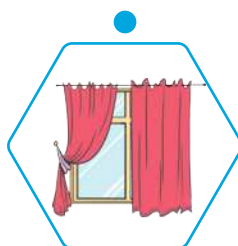
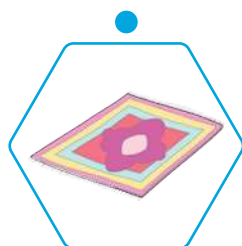

Five horizontal lines for writing, each with a red arrow pointing downwards on the right side, indicating the direction of writing.




یکی از کارهایی را که مادرت برایت انجام می‌دهد اینجا نقاشی کن.



هر کدام از این وسیله‌ها را در کجای خانه قرار می‌دهی؟ با خط کش به مکان خودش وصل کن.



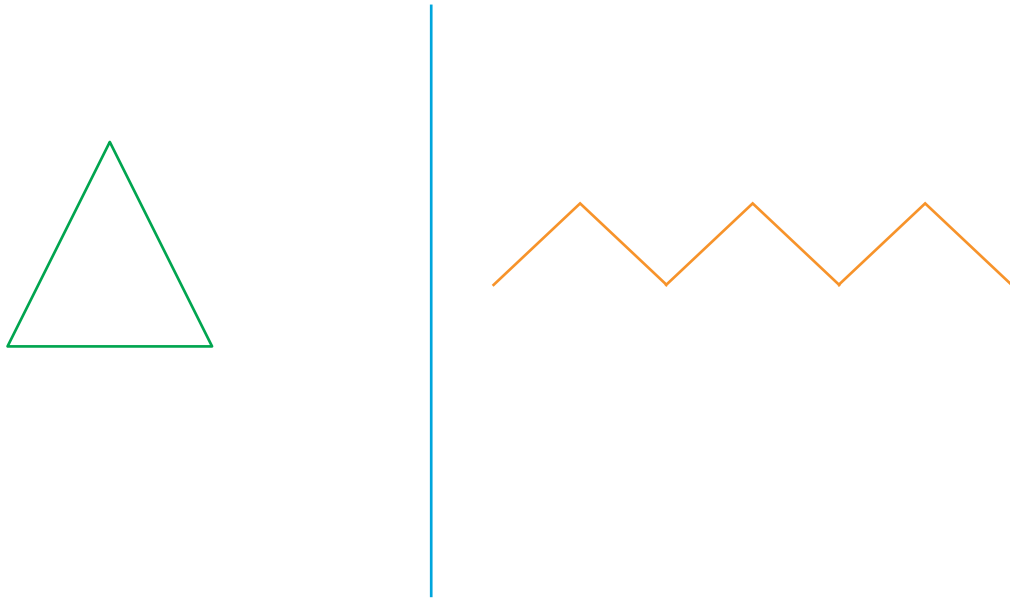
کامل کن و رنگ بزن.






پررنگ کن و بنویس.




با اضافه کردن خط یا شکل، هر کدام از شکل‌های زیر را به یک شکل دیگر تبدیل کن.



با استفاده از قطعات زیر، پازل را تکمیل کن. هر قطعه را به جای مربوط به خودش وصل کن.



کامل کن و رنگ بزن.




پررنگ کن و بنویس.

Five horizontal lines for handwriting practice, each starting with a black dot and a red arrow pointing to the left.



با دنبال کردن خطها و پررنگ کردن آن‌ها، هر وسیله را به تصویر مربوط به خودش برسان.




هنگام رفتن به مدرسه کدامیک از این کارها را انجام می‌دهی؟ علامت ✓ بزن.



کامل کن و رنگ بزن.

کارپوشینو • دفتر مشق نگاره‌ها (سه‌بعدی) • اول دبستان



پررنگ کن و بنویس.

Five horizontal lines for handwriting practice. Each line has a red 'J' shape at the right end, with a red arrow pointing down and another red arrow pointing left, indicating the stroke order for writing the letter.



در هر ردیف کدام مثل بقیه نیست؟ علامت ✓ بزن.

