

فهرست مطالب

* Lesson 1: Personality	8
* Lesson 2: Travel	22
* Lesson 3: Festivals and Ceremonies	36
* Lesson 4: Services	48
* Lesson 5: Media	61
* Lesson 6: Health and Injuries	76
✓ Answers	92
* Final Exams	102
✓ Final Exams Answers	111

ویدئوهای ویژه جمع‌بندی شب امتحان پایان نوبت اول و دوم

خردادماه

دی‌ماه

بخش اوّل

درستامه و پرسش‌ها

www.gajmarket.com

Lesson 1
Personality

8

Lesson 2
Travel

22

Lesson 3
Festivals and...

36

Lesson 4
Services

48

Lesson 5
Media

61

Lesson 6
Health and Injuries

76


Lesson One

1 Personality

Photo Dictionary

فرهنگ لغت تصویری

یک فرد مرتب و تمیز



a neat person

یک داستان بامزه و خنده‌دار



a funny story

یک مکان ساکت و آرام



a quiet place

یک بچه خشمگین



an angry kid

یک سرباز شجاع



a brave soldier

یک مرد بی دقت



a careless man

یک پسری رحم و ظالم



a cruel boy

یک بچه بی ادب



a rude kid

یک پسر مضطرب



a nervous boy

یک شخص خودخواه



a selfish person

یک پسر بخشنده



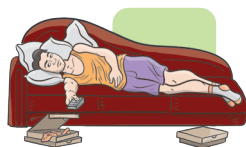
a generous boy

یک مرد خجالتی



a shy man

یک شخص تنبل



a lazy person

یک کارگر سخت‌کوش



a hard-working worker

New Words and Phrases

کلمه ها و عبارت های جدید

a bit	یک کمی، یک مقداری	kid	کودک
a lot of	مقدار زیادی از	kind	مهربان
always	همیشه	Let me check it in the dictionary.	اجازه بده در فرهنگ لغت چک کنم.
ask for help	درخواست کمک کردن	many	تعداد زیادی
also	نیز - همچنین	member	عضو
bench	نیمکت	patient	صبور
best friend	بهترین دوست	personality	شخصیت
big problem	مشکل بزرگ - مسئله بزرگ	person	شخص
careful	با توجه - مراقب	place	جا - مکان
clever	باهوش	polite	مؤدب
computer	رایانه	really	واقعاً
cold	سرد	serious	جدی
do homework	انجام دادن تکلیف	some	تعدادی - مقداری
everybody likes her.	همه او (آن خانم) را دوست دارند.	talkative	پر حرف
forget	فراموش کردن	tourist	گردشگر
friendly	خودمانی - صمیمی	upset	ناراحت
great	عالی - با حال	usually	معمولاً
helpful	مفید - کمک کننده	waiter	پیش خدمت
home town	زادگاه	with my lessons	در درس هایم
happy	خوشحال	Yes, I know.	بله می دانم
important things	چیزهای مهم		



Conversation

مکالمه

Ehsan: Who is your best friend at school?

Parham: Reza

Ehsan: What's he like?

Parham: Oh, he is really great!

He's clever and kind.

Ehsan: Is he hard-working too?

Parham: Yes! And he's always very helpful.

Ehsan: How?

Parham: He always helps me with my lessons.

احسان: بهترین دوستت در مدرسه چه کسی است؟

پرهام: رضا

احسان: او چطور آدمی است؟

پرهام: او، او واقعاً آدم باحالیه.

او باهوش و مهربان است.

احسان: آیا او سخت کوش هم هست؟

پرهام: بله! او همیشه بسیار کمک کننده است.

احسان: چطور؟

پرهام: او همیشه در درس هایم به من کمک می کند.

Language Melody

آهنگ جمله‌های انگلیسی

در بیان جمله‌های خبری، آهنگ صدا به صورت افتان است؛ یعنی هرچه به انتهای جمله نزدیک می‌شویم، میزان و حجم صدایمان کاهش می‌یابد (falling intonation). برای نشان دادن ریتم افتان یا نزولی، در انتهای جمله علامت ↘ قرار می‌دهیم.

مثال
1 He's very kind. ↘
2 They are cruel. ↘
3 I do my homework. ↘
4 Mina works for a company. ↘
5 You can ask her for help. ↘

Grammar

گرامر

۱ ضمایر فاعلی:

ضممایر فاعلی به جای اسم فاعل می‌آیند تا از تکرار آن در جمله جلوگیری کنند.
● در زبان انگلیسی هفت ضمیر فاعلی اصلی وجود دارد که عبارت‌اند از:

ضمایر فاعلی مفرد		ضمایر فاعلی جمع	
I	من	We	ما
You	تو	You	شما
He	او (مذکر)	They	آنها
She	او (مؤنث)		
It	آن (شیء)		

۲ افعال to be:

سه فعل is, am و are به معنای بودن، افعال to be در زمان حال هستند. با استفاده از این فعل‌ها، می‌توانیم جمله‌های توصیفی در مورد افراد، اشیاء و ... بسازیم.

۳ برای ساخت جمله خبری در مورد ویژگی‌های افراد، اشیاء و ... از افعال to be به صورت زیر استفاده می‌کنیم:

مفرد		جمع	
معنی	... فعل to be + فاعل یا ضمیر فاعلی	معنی	... فعل to be + فاعل یا ضمیر فاعلی
من ... هستم.	I + am + ...	ما ... هستیم.	We + are + ...
تو ... هستی.	You + are + ...	شما ... هستید.	you + are + ...
علی / او (مذکر) ... است.	Ali / He + is + ...	آنها ... هستند.	They + are + ...
مینا / او (مؤنث) ... است.	Mina / She + is + ...		
کتاب / آن (شیء) ... است.	The book / It + is + ...		

۴ شکل کوتاه یا همان مخفف ضمائر فاعلی با افعال **to be**، به صورت زیر است:

I am ...	→ مخفف	I'm...	من ... هستم	It is ...	→ مخفف	It's ...	آن ... است
You are ...	→ مخفف	You're...	تو ... هستی	We are ...	→ مخفف	We're ...	ما ... هستیم
He is ...	→ مخفف	He's...	او ... است	You are ...	→ مخفف	You're ...	شما ... هستید
She is ...	→ مخفف	She's...	او ... است	They are ...	→ مخفف	They're ...	آن‌ها ... هستند

۵ سؤالی و منفی کردن جمله‌هایی که افعال **to be** دارند:

الف برای «سؤالی کردن» جمله‌هایی که افعال **to be** (am/ is/ are) دارند، کافی است جای فاعل یا ضمیر فاعلی را با فعل **to be** عوض کنیم:

مفرد	جمع
I am → Am I...?	We are → Are we...?
You are → Are you...?	You are → Are you...?
He is → Is he...?	
She is → Is she...?	
It is → Is it...?	They are → Are they...?

ب برای منفی کردن جمله‌هایی که افعال **to be** (am/ is/ are) دارند، کافی است بعد از این افعال، کلمه **not** را قرار دهیم:

I am not / I'm not ...	من ... نیستم		
You are not / You aren't / You're not ...	تو ... نیستی	We are not / We aren't / We're not ...	ما ... نیستیم
He is not / He isn't / He's not ...	او (مذکر) ... نیست	You are not / You aren't / You're not ...	شما ... نیستید
She is not / She isn't / She's not ...	او (مؤنث) ... نیست	They are not / They aren't / They're not ...	آنها ... نیستند
It is not / It isn't / It's not ...	آن (شیء) ... نیست		

ایستگاه سؤال

سؤال جمله‌های زیر را سؤالی کنید و با **Yes** و **No** به آنها پاسخ کوتاه دهید.

1 Ali is shy.

2 They're rude .

1 Q Is Ali shy?

+ Yes, he is.

- No, he isn't.

2 Q Are they rude?

+ Yes, they are.

- No, they aren't.

۶ کاربرد عبارت‌های *There is* (مفرد) و *There are* (جمع):

از این عبارت‌ها برای وجود داشتن کسی یا چیزی در جایی استفاده می‌شود.

- همان‌طور که در مثال‌های زیر مشاهده می‌کنید، عبارت *There is* (وجود دارد / هست)، برای اسم‌های مفرد و عبارت *There are* (وجود دارند / هستند)، برای اسم‌های جمع به کار می‌رود.

مثال ۱	مثال ۲
<i>There is a bag on the bench.</i> یک کیف، روی نیمکت وجود دارد. (مفرد)	<i>There are two girls in the classroom.</i> دو دختر در کلاس هستند. (جمع)

یادآوری برای تبدیل اسم‌های مفرد به جمع، باید *a / an / one* که به معنی (یک) هستند، حذف شوند و به جای آنها کلمه‌هایی از قبیل *two / three / some / many* قرار بگیرند؛ خود اسم‌های مورد نظر نیز، *s* یا *es* جمع می‌گیرند.

مثال
<i>a computer</i> → <i>four computers</i> چهار رایانه
<i>one boy</i> → <i>some boys</i> تعدادی پسر
<i>an apple</i> → <i>many apples</i> تعداد زیادی سیب
<i>a box</i> → <i>two boxes</i> دو جعبه

۷ سؤالی و منفی کردن عبارت‌های *There is* و *There are*:

الف برای سؤالی کردن جمله‌هایی که *There is* و *There are* دارند، کافی است جای افعال *is* یا *are* را با کلمه *There* عوض کنیم.

مثال	
<i>There is a policeman in the street.</i> (جمله خبری)	یک پلیس در خیابان هست.
<i>Is there a policeman in the street?</i> (جمله سؤالی)	آیا یک پلیس در خیابان هست؟
<i>There are two buses near the school.</i> (جمله خبری)	دو اتوبوس نزدیک مدرسه هستند.
<i>Are there two buses near the school?</i> (جمله سؤالی)	آیا دو اتوبوس نزدیک مدرسه هستند؟

ب برای منفی کردن جمله‌هایی که *There is* و *There are* دارند، کافی است بعد از *is* یا *are*، کلمه *not* را قرار دهیم.

مثال ۱	مثال ۲
<i>There is not (isn't) a bicycle at school.</i> در مدرسه، دوچرخه‌ای وجود ندارد.	<i>There are not (aren't) many flowers in the garden.</i> در باغ، گل‌های زیادی وجود ندارند.

۸ در این درس با تعدادی صفت و ویژگی‌های شخصیتی آشنا می‌شویم که برخی مثبت و برخی منفی هستند. به دو جدول زیر توجه کنید.

ویژگی‌ها و صفات منفی		ویژگی‌ها و صفات مثبت	
angry	عصبانی	quiet	آرام - ساکت
careless	بی‌دقت - بی‌احتیاط	careful	با احتیاط - با دقت
cruel	بی‌رحم - ظالم	kind	مهربان
rude	بی‌ادب - گستاخ	polite	با ادب
nervous	مضطرب	neat	مرتب - پاکیزه
selfish	خودخواه	hard-working	سخت‌کوش
lazy	تنبل	brave	شجاع
talkative	پرحرف	funny	خنده‌دار - بامزه
upset	ناراحت	clever	باهوش
		helpful	مفید - کمک‌کننده
		happy	شاد - خوشحال

● در زبان انگلیسی، صفت‌ها به دو حالت زیر به کار می‌روند.
حالت ۱: صفت، به تنهایی بعد از فعل to be قرار می‌گیرد.

مثال	
1 Amir <u>is clever</u> . صفت to be	2 Mrs. Hoseini <u>is kind</u> . صفت to be

حالت ۲: صفت به همراه اسم به کار رفته و قبل از آن قرار می‌گیرد.

مثال	
1 Amir is a <u>clever boy</u> . اسم صفت	2 Mrs. Hoseini is a <u>kind woman</u> . اسم صفت

۹ برای اینکه دربارهٔ شخصیت و ویژگی‌های یک نفر را بپرسیم، از روش‌های زیر استفاده می‌کنیم:
روش اول: برای پرسش در مورد یک صفت یا ویژگی خاص، داریم:

صفت + فاعل یا ضمیر فاعلی + فعل to be

مثال ۱	
A: Are you hard-working? B: Yes, I am.	آیا تو سخت‌کوش هستی؟ بله، من (سخت‌کوش) هستم.

توجه در هنگام پاسخ دادن به سؤال بالا، **you** تبدیل به **I** (در صورت مفرد بودن) یا **we** (در صورت جمع بودن) می‌شود.

مثال ۲	مثال ۳
A: Is Ali clever? B: No, he isn't.	A: Are they talkative? B: Yes, they are.
آیا علی باهوش است؟ نه، او (باهوش) نیست.	آیا آنها پر حرف هستند؟ بله، آنها (پرحرف) هستند.

۸ در این درس با تعدادی صفت و ویژگی‌های شخصیتی آشنا می‌شویم که برخی مثبت و برخی منفی هستند. به دو جدول زیر توجه کنید.

ویژگی‌ها و صفات منفی		ویژگی‌ها و صفات مثبت	
angry	عصبانی	quiet	آرام - ساکت
careless	بی‌دقت - بی‌احتیاط	careful	با احتیاط - با دقت
cruel	بی‌رحم - ظالم	kind	مهربان
rude	بی‌ادب - گستاخ	polite	با ادب
nervous	مضطرب	neat	مرتب - پاکیزه
selfish	خودخواه	hard-working	سخت‌کوش
lazy	تنبل	brave	شجاع
talkative	پرحرف	funny	خنده‌دار - بامزه
upset	ناراحت	clever	باهوش
		helpful	مفید - کمک‌کننده
		happy	شاد - خوشحال

● در زبان انگلیسی، صفت‌ها به دو حالت زیر به کار می‌روند.
حالت ۱: صفت، به تنهایی بعد از فعل to be قرار می‌گیرد.

مثال	
1 Amir <u>is clever</u> . صفت to be	2 Mrs. Hoseini <u>is kind</u> . صفت to be

حالت ۲: صفت به همراه اسم به کار رفته و قبل از آن قرار می‌گیرد.

مثال	
1 Amir is a <u>clever boy</u> . اسم صفت	2 Mrs. Hoseini is a <u>kind woman</u> . اسم صفت

۹ برای اینکه دربارهٔ شخصیت و ویژگی‌های یک نفر را بپرسیم، از روش‌های زیر استفاده می‌کنیم:
روش اول: برای پرسش در مورد یک صفت یا ویژگی خاص، داریم:

صفت + فاعل یا ضمیر فاعلی + فعل to be

مثال ۱	
A: Are you hard-working? B: Yes, I am.	آیا تو سخت‌کوش هستی؟ بله، من (سخت‌کوش) هستم.

توجه در هنگام پاسخ دادن به سؤال بالا، **you** تبدیل به **I** (در صورت مفرد بودن) یا **we** (در صورت جمع بودن) می‌شود.

مثال ۲	مثال ۳
A: Is Ali clever? B: No, he isn't.	A: Are they talkative? B: Yes, they are.
آیا علی باهوش است؟ نه، او (باهوش) نیست.	آیا آنها پر حرف هستند؟ بله، آنها (پرحرف) هستند.

روش دوم: برای پرسش کلی در مورد صفات یا ویژگی‌های کسی یا چیزی، داریم:

What is/are + like? یا ضمیر فاعلی + like?

مثال ۱

A: What's Mina like?

مینا چطور آدمی است؟

B: She's very kind and patient.

او بسیار مهربان و صبور است.

مثال ۲

A: What are you like?

تو چطور آدمی هستی؟

B: I'm a bit serious.

یک کمی جدی هستم.

مثال ۳

A: What are they like?

آنها چطور آدمی هستند؟

B: They are funny.

آنها بامزه هستند.

مثال ۴

A: What is Tehran like?

تهران چطور است؟


B: It is very big.

خیلی بزرگ است.

پرسش‌های درس اول



• حرف هر تصویر را مقابل جمله مربوط به خودش، بنویسید.



1 My brother is a lazy person.

(هماهنگ البرز - ۱۴۰۴)

2 My friend, Majid is a neat and clever boy.

(هماهنگ قزوین - ۱۴۰۴)

3 He is a hard-working baker.

(هماهنگ خراسان جنوبی - ۱۴۰۳)

4 He is a cruel boy.

(هماهنگ آذربایجان غربی - ۱۴۰۳)

5 She is a shy girl.

(هماهنگ خراسان شمالی - ۱۴۰۳)

6 He is very nervous.

(هماهنگ یزد - ۱۴۰۴)

7 My brother is a brave soldier.

(هماهنگ زنجان - ۱۴۰۴)

8 My best friend is a bit talkative.

(هماهنگ یزد - ۱۴۰۲)

● با استفاده از کلمه‌های درون کادر، جاهای خالی را پر کنید.

talkative - patient - funny - clever - rude - generous

9 My father is a man. He gives us New Year gifts. (همهانگ البرز- ۱۴۰۳)

10 This student can answer many questions. She is very (همهانگ خوزستان- ۱۴۰۲)

11 My mother is very kind and (همهانگ کرمان- ۱۴۰۳)

12 That boy speaks too much in class. (همهانگ تهران- ۱۴۰۰)

13 There is a student in my class. I don't like him.

14 My little brother is not serious. He is very (همهانگ کهگیلویه بویراحمد - ۱۴۰۴)

● متضاد کلمه‌های داده شده را از کادر انتخاب کنید و بنویسید.

talkative - upset - lazy - cruel - rude - careless

15 polite ≠ (همهانگ خوزستان- ۱۴۰۲)

16 quiet ≠

17 kind ≠

18 hard-working ≠

19 happy ≠

20 careful ≠ (همهانگ مرکزی - ۱۴۰۴)

● با توجه به تصاویر زیر، برای جمله‌های درست، ✓ و برای جمله‌های غلط، ✗ بنویسید.

21 Mehran Ghafourian is funny. ☐

(همهانگ سیستان و بلوچستان- ۱۴۰۲)



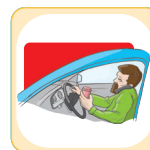
22 This man is serious. ☐

(همهانگ البرز- ۱۴۰۲)



23 He is not a careless man. ☐

(همهانگ اصفهان- ۱۴۰۴)



24 He is a very kind and funny. ☐

(همهانگ خراسان جنوبی- ۱۴۰۳)



پرسش‌های چهارگزینه‌ای درس اول



97 There is in the street.

(هماهنگ کهگیلویه و بویراحمد - ۱۴۰۳)

- ☐ 1) a lot of people ☐ 2) one car
☐ 3) some trees ☐ 4) many apartments

98 My father is a person because he helps poor people.

(هماهنگ کرمانشاه - ۱۴۰۴)

- ☐ 1) angry ☐ 2) generous ☐ 3) talkative ☐ 4) selfish

99 That boy talks a lot. He is

(هماهنگ سمنان - ۱۴۰۴)

- ☐ 1) polite ☐ 2) rude ☐ 3) clever ☐ 4) talkative

100 There are many in the school yard.

(هماهنگ فارس - ۱۴۰۴)

- ☐ 1) girl ☐ 2) students ☐ 3) boy ☐ 4) teacher

101 A: Is that boy lazy?

B:

- ☐ 1) Yes, he's hard-working ☐ 2) No, he's hard-working
☐ 3) Yes, he isn't very neat ☐ 4) No, he is a lazy boy

102 Are careful students?

- ☐ 1) he ☐ 2) she ☐ 3) they ☐ 4) that

103 a room in your house?

- ☐ 1) They are ☐ 2) It is ☐ 3) Are there ☐ 4) Is there

104 A: What like?

B: She is very kind and patient .

- ☐ 1) are they ☐ 2) 's your mother ☐ 3) 's Amir ☐ 4) she is

105 A: ?

B: He is really great .

- ☐ 1) What does he like ☐ 2) What do you like
☐ 3) What's he like ☐ 4) What are they like

106 A: Which one is incorrect?

B: There are students at school.

- ☐ 1) some ☐ 2) many ☐ 3) a ☐ 4) ten

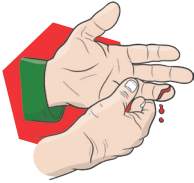
Lesson Six

6 Health and Injuries

Photo Dictionary

فرهنگ لغت تصویری

او انگشتش را برید.




He cut his finger.

او دستش را سوزاند.



She burned her hand.

او دچار حمله قلبی شد.



She had a heart attack.

او پایش را شکست.



He broke his leg.

خون ریزی می‌کند.



It is bleeding.

خیلی درد می‌کند.



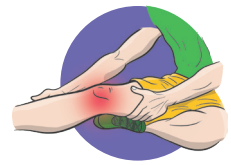
It hurts a lot.

او جای زخم دارد.



He has a scar.

به زانویم صدمه زد.



I hurt my knee.

او از بچه‌اش مراقبت می‌کند.



She takes care of her child.

او مقداری کبودی دارد.



He has some bruises.

چشم او کبود شده است.



He has a black eye.

او با ماشین تصادف کرد.



He had a car crash.

او سرش را به در زد.



He hit his head on the door.

یک چسب روی زخم بچسبان / بگذار.



Stick / Put a plaster on the wound.

پایش در گچ است.



He has his leg in a cast.

New Words and Phrases

کلمه‌ها و عبارت‌های جدید

advice	توصیه - نصیحت	He climbed the chair again.	او دوباره از صندلی بالا رفت.
ankle	مچ پا	Here you are.	بفرمایید.
attack	حمله کردن	hurry up!	عجله کن!
bruises	کبودی	hurt	صدمه زدن - آسیب دیدن
car crash	تصادف خودرو	injury	صدمه - آسیب
climb	بالا رفتن	invite	دعوت کردن
coat	کت	Just a second.	یک لحظه [صبر کنید].
cookie	کلوچه	knee	زانو
cry	گریه کردن	lake	دریاچه
fall down	افتادن	Let me see!	اجازه بده ببینم!
fantastic	خارق‌العاده	myself	خودم
finger	انگشت	plaster	چسب زخم
first aid	کمک‌های اولیه	Please hurry up!	لطفاً عجله کن!
happen	اتفاق افتادن	school trip	اردوی مدرسه
have an accident	تصادف کردن	take care	مراقبت کردن
health	سلامتی	twist	پیچ خوردن
heart	قلب	Where did she break her leg?	او پایش را کجا شکست؟



Conversation

مکالمه

Reza: We plan to go to the lake. Do you want to come?

رضا: ما برنامه‌ریزی می‌کنیم تا به دریاچه برویم. آیا تو می‌خواهی بیایی؟

Ehsan: I don't think so. I don't like school trips. Last summer I fell and broke my leg.

احسان: فکر نمی‌کنم. من اردوهای مدرسه‌ای را دوست ندارم، تابستان گذشته افتادم و پایم را شکستم (پایم شکست).

Reza: It sometimes happens. I twisted my ankle last winter. I stayed home for two weeks!

رضا: این گاهی اتفاق می‌افتد. من زمستان قبل مچ پایم پیچ خورد. دو هفته در خانه ماندم!

Ehsan: That's too bad! I didn't know that.

احسان: چه بد! من نمی‌دانستم.

Reza: Yeah..., but after that, I participated in Helal-e-Ahmar first aid classes. I learned how to take care of myself.

رضا: بله...، اما بعد از آن در کلاس‌های کمک‌های اولیه هلال احمر شرکت کردم. یاد گرفتم چطور مراقب خودم باشم.

Ehsan: I like that. Can you give me some advice?

احسان: من دوستش دارم. می‌توانی به من نکاتی (توصیه‌هایی) بگویی.

Reza: Sure!

رضا: حتماً

Language Melody

آهنگ جمله‌های انگلیسی

در این درس، مطالبی را که در رابطه با آهنگ و ریتم جمله‌های انگلیسی در درس‌های قبلی آموخته‌اید، مرور می‌کنیم:

آهنگ صعودی (rising intonation)		آهنگ نزولی (falling intonation)	
سؤالی ساده	↗ Is she kind?	جمله خبری	↘ I am a dentist.
سؤالی ساده	↗ Does he like winter?	جمله خبری	↘ My mother cooked lunch.
جملات تعجبی	↗ It's fantastic!	سؤالی با کلمه‌های پرسشی	↘ Where did he run?

Grammar

گرامر

۱ جمله زمان گذشته ساده (افعال بی‌قاعده):

همان‌طور که در درس قبلی یاد گرفتید، افعال در زمان گذشته ساده، به دو دسته زیر تقسیم می‌شوند:

الف افعال باقاعده (regular verbs)

افعال باقاعده برای استفاده در زمان گذشته ساده، پسوند **ed** یا **d** می‌گیرند.

مثال			
play	↗ گذشته	played	/
study	↗ گذشته	studied	/
save	↗ گذشته	saved	

ب افعال بی‌قاعده (irregular verbs)

در این درس با این گروه از افعال آشنا می‌شوید. افعال بی‌قاعده برای استفاده در زمان گذشته ساده، دیگر پسوند **ed** یا **d** نمی‌گیرند؛ بلکه شکل آنها تغییر می‌کند.

مثال			
go	↗ گذشته	went	/
eat	↗ گذشته	ate	/
buy	↗ گذشته	bought	


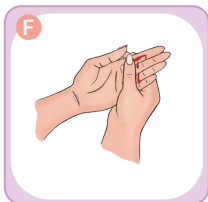
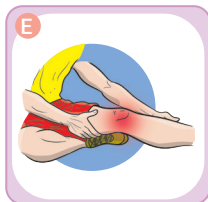
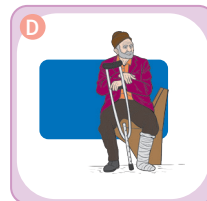
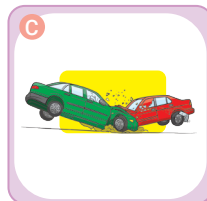
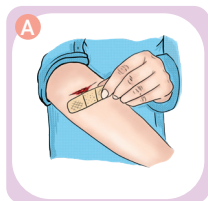
برخی از پرکاربردترین افعال بی‌قاعده که در کتاب درسی به کار رفته‌اند را در جدول زیر مشاهده می‌کنید.

معنی	گذشته ساده	معنی	حال ساده
آمد	came	آمدن	come
فکر کرد	thought	فکر کردن	think
افتاد	fell	افتادن	fall
شکست	broke	شکستن	break
داد	gave	دادن	give
داشت، خورد	had	داشتن، خوردن	have / has
برید	cut	بریدن	cut
آسیب زد	hurt	آسیب زدن	hurt
چسباند	stuck	چسبانیدن	stick
پیدا کرد	found	پیدا کردن	find
صحبت کرد	spoke	صحبت کردن	speak

پرسش‌های درس ششم



● حرف هر تصویر را مقابل جمله مربوط به خودش، بنویسید.



597 I had a car crash yesterday.

(هماهنگ کهگیلویه و بویراحمد - ۱۴۰۲)

598 I cut my finger, when I wanted to make dinner.

(هماهنگ خراسان شمالی - ۱۴۰۳)

599 I hurt my knee last summer.

(هماهنگ البرز - ۱۴۰۴)

600 Ali had a heart attack a last summer.

(هماهنگ زنجان - ۱۴۰۴)

601 He is taking care of the baby.

(هماهنگ البرز - ۱۴۰۳)

602 My sister went shopping yesterday.

(هماهنگ خراسان شمالی - ۱۴۰۲)

603 He is sticking a plaster on the wound.

(هماهنگ کرمان - ۱۴۰۴)

604 I broke my leg yesterday.

(هماهنگ گلستان - ۱۴۰۴)

(هماهنگ مرکزی - ۱۴۰۲)

● در هر دسته از کلمه‌های زیر، کلمه ناهم‌هنگ را از لحاظ معنی مشخص کنید.

605 upset angry happy nervous

606 postcard stamp envelope corner

607 crash bruise wound scar

608 movie cartoon update show

● با توجه به کلمه‌های درون کادر زیر، جاهای خالی را پر کنید.

takes care - bruises - fell down - saw her - ankle - bleeding - hit - attack

609 Sara twisted her last winter.

(هماهنگ چهارمحال و بختیاری - ۱۴۰۲)

610 He has some on his hand.

(هماهنگ لرستان - ۱۴۰۴)

611 Ali of his father.

(هماهنگ فارس - ۱۴۰۲)

612 She cut her finger and it is

(هماهنگ فارس - ۱۴۰۲)

613 He had a heart last month .

(هماهنگ گلستان - ۱۴۰۴)

614 He his head on the door.

(هماهنگ یزد - ۱۴۰۴)

615 They in the park yesterday.

(هماهنگ بوشهر - ۱۴۰۳)

616 One of my classmates and broke his leg.

(هماهنگ کرمان - ۱۴۰۳)



بخش دوم

پاسخ نامه تشریحی

www.gajmarket.com

Lesson 1
Personality

92

Lesson 2
Travel

93

Lesson 3
Festivals and ...

94

Lesson 4
Services

95

Lesson 5
Media

97

Lesson 6
Health and Injuries

99



Lesson One

Personality

- 1 G 2 E 3 B 4 A
5 H 6 D 7 F 8 C

- 9 generous 10 clever 11 patient
12 talkative 13 rude 14 funny

- 15 rude 16 talkative 17 cruel
18 lazy 19 upset 20 careless

- 21 ✓ 22 ✗ 23 ✗ 24 ✗

- 25 He is a neat boy.
26 Yes, he is a lazy boy.
27 No, he is an angry man.
28 No, he is a careless man.
29 Yes, he is generous.
30 No, he is happy.

- 31 cruel 32 selfish 33 careful
34 upset 35 talkative 36 lazy


- 37 helpful 38 generous
39 shy 40 careless
41 selfish 42 quiet
43 isn't

- 44 There is a key on the desk.
45 My father is patient and quiet.
46 The kids are very clever.
47 There is a football match on TV tonight.
48 Is that boy really rude?
49 Is Zahra a shy girl?

- 50
1 is 2 am 3 am 4 is
5 is 6 is 7 is 8 is
9 are 10 are 11 are 12 are

51

- 1 careless 2 important
3 helpful 4 hard-working



- 52 serious 53 help 54 many
55 careless 56 kind

- 57 There is 58 There are
59 There are 60 There are
61 There is

- 62 C 63 B

- 64 1 b 2 c 3 d

- 65 Zahra and Nader **are** generous.
66 **Is** there a big whiteboard in your class?

- 67 **generous** 68 **nervous**
69 **quiet** 70 **lazy**
71 **selfish**

- 72 Are they neat? 73 What's he like?
74 What's she like? 75 Is he lazy?
76 Is she talkative?

- 77 careful 78 kind 79 lazy 80 neat
81 funny 82 selfish 83 angry 84 generous
85 shy 86 hard-working

توجه: جواب‌های دیگر نیز می‌تواند درست باشد.



بخش سوم

آزمون‌های پایان نوبت

www.gajmarket.com

آزمون پایان نوبت دوم:
خرداد ماه (۱)

106

آزمون پایان نوبت اول:
دی ماه (۲)

104

آزمون پایان نوبت اول:
دی ماه (۱)





102

پاسخ‌نامهٔ آزمون‌ها

111

آزمون پایان نوبت دوم:
خرداد ماه (۲)

109

ردیف	آزمون پایان نوبت دوم	هماهنگ شهر تهران - ۱۴۰۴	مدت زمان: ۶۰ دقیقه	بارم												
۱	با توجه به تصاویر، برای جملات درست (✓) و نادرست (✗) بگذارید.	<div><div><div>1</div></div><div><div>2</div></div><div><div>3</div></div><div><div>4</div></div></div>		۲												
		<p>① He is calling the emergency.</p> <p>② I cut my finger.</p> <p>③ Your friend used his computer to send an email.</p> <p>④ My father hires a taxi to work every morning.</p>														
۲	با استفاده از عبارات داخل کادر، گفتگوی ساسان و آقای پلیس را کامل کنید.	<div>My name's - gas station - I'm lost - Thank you - Don't worry - you</div> <p>Sasan: Excuse me sir! (1)</p> <p>Police officer: (2) What's your name?</p> <p>Sasan: (3) Sasan.</p> <p>Police officer: Where do you live?</p> <p>Sasan: on Main Street, near the (4)</p> <p>Police officer: I can take (5) home.</p> <p>Sasan: (6)</p>		۲												
۳	پاسخ سؤالات ستون A را از بین جواب‌های ستون B پیدا کنید و حرف مربوط به آن را کنار جمله داخل پرانتز بنویسید.	<table><thead><tr><th>A</th><th>B</th></tr></thead><tbody><tr><td>① set the (....)</td><td>a) account</td></tr><tr><td>② open an (....)</td><td>b) on the wound</td></tr><tr><td>③ put a plaster (....)</td><td>c) a religious holiday</td></tr><tr><td>④ keep the city (....)</td><td>d) clean</td></tr><tr><td>⑤ celebrate (....)</td><td>e) Haft seen table</td></tr></tbody></table>	A	B	① set the (....)	a) account	② open an (....)	b) on the wound	③ put a plaster (....)	c) a religious holiday	④ keep the city (....)	d) clean	⑤ celebrate (....)	e) Haft seen table		۲/۵
A	B															
① set the (....)	a) account															
② open an (....)	b) on the wound															
③ put a plaster (....)	c) a religious holiday															
④ keep the city (....)	d) clean															
⑤ celebrate (....)	e) Haft seen table															
۴	به سهیل کمک کنید تا چهار اشتباه گرامری مشخص شده را اصلاح و آن را کنار شماره‌ها بنویسید.	<p>Every year we <u>traveling</u> to the north of Iran in Farvardin. But last year my grandfather <u>has</u> a heart attack. He <u>were</u> in the hospital for one week. My father took care of <u>his</u>. My brother and I love our grandfather.</p> <p>① ② ③ ④</p>		۲												



Answer

آزمون پایان نوبت دوم خردادماه (۱)

1

1 ✓

2 ✗

3 ✓

4 ✗

2

1 Mr.Ahmadi

2 Mr.Salehi

3 Ahmad

4 Sina

3

1 plaster

2 interview

3 ticket

4 passport

4

1 had

2 takes

3 changes

4 attended

5 save

6 receive

5

1 c

2 c

3 d

4 c

5 c

6 a

6

1 He burned his hand last week.

2 He broke a window yesterday.

7

1 1

2 4

3 2

4 3

8

1 We played football.

2 My friend, Ali.

3 I'm watching TV.

9

1 library

2 places

3 happy

4 teacher

10

1 He hurt his leg while playing football.

2 He hurt his leg last week.



Answer

آزمون پایان نوبت دوم خرداد ماه (۲)

1

1 ✓

2 ✓

3 ✗

4 ✗

2

1 I'm lost.

2 Don't worry

3 My name's

4 gas station

5 you

6 Thank you

3

1 e

2 a

3 b

4 d

5 c

4

1 traveling → travel

2 has → had

3 were → was

4 his → him

5

1 of,'s

2 book

3 cleaned

4 do

6

1 download

2 texted

3 put out

4 sing

7

1 3

2 2

3 4

4 3

8

1 falling

2 rising

9

Hamed didn't write English.

10

1 True

2 False

3 He went to the cinema by bus.

4 He had a bad accident on the street.