

● دوست خوبم سلام

به نظرم با این وضعیتی که در دنیا اتفاق افتاده، یعنی اینترنت، تلفن‌های هوشمند، نرم‌افزارهای گوشی موبایل و لپ‌تاپ و ... دیگه به هیچ وجه نمی‌شه از یادگیری انگلیسی فرار کرد. باید یاد گرفت و اتفاقاً خیلی هم خوب و درست یاد گرفت.

کتاب‌های درسی پایه‌های هفتم، هشتم و نهم خوشبختانه رویکرد جدید و به‌روزی رو برای آموزش انتخاب کردن، رویکردی که پایه‌اش بر مبنای پرورش مهارت‌های اساسی یادگیری زبان یعنی «شنیدن، خواندن، حرف زدن و نوشتن» هست.

کتاب کار زبان انگلیسی نهم قراره یه راهنمای فوق‌العاده برای یادگیری زبان شما باشه چون نه تنها مطالب رو به ساده‌ترین روش ممکن توضیح می‌ده بلکه تلاش کرده تا یادگیری رو براتون جذاب و کاربردی کنه.

ما می‌دونیم که یادگیری زبان ممکنه برای خیلیا سخت باشه، اما این کتاب دقیقاً برای همینه که یادگیری زبان رو آسونتر و سرگرم‌کننده‌تر کنه. مؤلف خوب کتابمون، آقای قربانی با استفاده از سال‌ها تجربه حضور در فضای آموزشی تخصصی، تمام ترفندها و تکنیک‌های کارآمد رو تو این کتاب جمع کرده تا بتونه به اعتمادبه‌نفس شما در یادگیری زبان کمک کنه.

مطمئنیم این کتاب می‌تونه به شما کمک کنه تا زبان جدید رو سریع‌تر و راحت‌تر یاد بگیرید. پس کتابو باز کنید و با خیال راحت شروع کنید. امیدواریم از این سفر یادگیری لذت ببریم.



### ✓ این کتاب شامل محتوای تکمیلی است.

توی بعضی از صفحه‌های این کتاب آیکون  رو می‌بینی. هر کدوم از این آیکون‌های شماره‌دار ممکنه کلیدیه گنج باشن، فقط کافیه دستورالعمل ساده زیر رو اجرا کنی تا به گنج برسی.

1 QR CODE پشت جلد کتاب رو اسکن کن.

2 شماره آیکون رو در باکس «جست‌وجوی کُد» وارد کن و دکمه جست‌وجو رو بزنی و محتوای تکمیلی رو ببین. محتوای تکمیلی این کتاب شامل فایل‌های صوتی متن و تمرین‌ها است.

سخنی با همکاران و دانش‌آموزان عزیز

مؤسسه نشر خیلی‌سبز با بهره‌گیری از پیشنهادهای و تجربه‌های ارزشمند دبیران گرامی و دانش‌آموزان علاقه‌مند در سراسر کشور، کتاب‌های کار زبان انگلیسی را بازننگری و بازآفرینی می‌کند تا ضمن رفع نواقص احتمالی، بر کیفیت آموزشی آن‌ها بیفزاید و رضایت هر چه بیشتر شما عزیزان را فراهم آورد.

کتاب کار زبان انگلیسی پایه نهم نیز در همین مسیر و با توجه به رویکردهای نوین آموزشی، برای سال تحصیلی جدید بازننگری شده است. در این ویرایش، در کنار حفظ ساختار آشنا و کارآمد گذشته، محتوای کتاب به طور چشمگیری پربارتر و کاربردی‌تر گردیده است.

ویژگی‌های شاخص و تازه این ویرایش عبارت‌اند از:

- طراحی تمرین‌های تعاملی و گروهی برای تقویت مهارت گفتاری (Speaking) و افزایش توانایی ارتباط واقعی در کلاس.
  - گنجاندن فعالیت‌های موقعیت‌محور (Task-based Activities) که زبان‌آموز را به استفاده فعال از واژگان و ساختارها در موقعیت‌های روزمره ترغیب می‌کند.
  - به‌روزرسانی و گسترش بانک واژگان و نمونه‌های مکالمه متناسب با نیازها و علایق امروزی دانش‌آموزان.
  - ارتقای بخش شنیداری (Listening) با فایل‌های صوتی متنوع‌تر و قابل دسترسی از طریق کدهای QR.
- این کتاب همچنان بر چهار مهارت اصلی زبان یعنی شنیداری (Listening)، گفتاری (Speaking)، خواندن (Reading) و نوشتن (Writing) تأکید دارد، اما در ویرایش جدید، رویکرد یادگیری تلفیقی مهارت‌ها (Integrative Skills Learning) به شکل برجسته‌تری دنبال شده است؛ بدین معنا که تمرین‌ها، زبان‌آموز را وادار می‌سازند چند مهارت را هم‌زمان به کار گیرد و از زبان به صورت عملی و کاربردی استفاده کند.

ساختار کلی کتاب در قالب ۶ درس، همراه با دو آزمون میان سال و دو آزمون پایان سال تنظیم شده است. هر درس شامل بخش‌های زیر می‌باشد:

● Listening (مهارت شنیداری)

● Speaking (مهارت گفتاری)

● Reading & Writing (مهارت‌های خواندن و نوشتن)

● Conversation (مکالمه)

● Vocabulary (واژگان)

● Grammar (دستور زبان)

این تغییرات، علاوه بر ارتقای سطح علمی، به ایجاد اعتمادبه‌نفس در دانش‌آموزان کمک کرده و آن‌ها را برای موفقیت در آزمون‌های کلاسی و پایانی آماده‌تر می‌سازد.

در پایان، همانند همیشه، از دبیران ارجمند و دانش‌آموزان عزیز دعوت می‌کنم با ارائه دیدگاه‌ها و پیشنهادهای سازنده خود، ما را در مسیر بهبود و غنای روزافزون این مجموعه یاری فرمایند.

# Contents

➤ Lesson 1	Personality	7
➤ Lesson 2	Travel	26
➤ Lesson 3	Festivals and Ceremonies	47
➤ Exam (1-2)		66
➤ Lesson 4	Services	71
➤ Lesson 5	Media	89
➤ Lesson 6	Health and Injuries	107
➤ Exam (3-4)		126
➤ Listening Scripts		133





## 7 Write the services.

اسم خدمات اجتماعی را در جای خالی بنویسید.

Food Delivery • Online Shopping • Ride-sharing • Online Education • Telemedicine

- 34) ..... Use your phone to buy things.  
 35) ..... Learn from home using the internet.  
 36) ..... See a doctor without going to their office.  
 37) ..... Get food from restaurants without leaving home.  
 38) ..... A new way to travel by using a special phone app to find a car.

### Job Interview Language

So you're looking for a job.  
 Tell us about yourself/ your family.  
 Tell us about your education.  
 What do you do in your free time?

How well do you work with people?  
 Why do you want to work for this company?

Why did you leave your last job?  
 How much salary do you expect?  
 Do you have any questions for us?

## 8 Read and change the underlined words with a partner.

بخوانید و همراه با دوست خود کلماتی که زیرشان خط کشیده شده را تغییر دهید.

### Job Interview

**Interviewer:** Good afternoon, nice to meet you.

**Man:** Hello. Nice to meet you, too.

**Interviewer:** Tell us about your last job please?

**Man:** My last job was at a supermarket.

**Interviewer:** Why do you want this job?

**Man:** Well, I like meeting people and talking to customers.

**Interviewer:** Do you work well in a team?

**Man:** Yes. I like working together with other people.

**Interviewer:** Do you have any questions?

**Man:** Yes. Which days will I have to work and how much will I get?

**Interviewer:** You'll get £10 per hour and work Wednesdays to Sundays.

**Man:** Thank you very much. I look forward to hearing from you.

**Interviewer:** Thank you for coming today. We'll be in touch.



### Now! Role Play with a partner

#### Modern Social Services in Iran

"Wow! **Modern services** are amazing! You can use **food delivery** services on your phone to order food and the food comes to your door. You can also use **ride-sharing** services to go places easily. **Online shopping** is another one. You can even buy CD games online! It's easy and fun. Try these services and see how they make things easier!"



## 9 Listen and complete the text.

گوش کنید و متن زیر را با کلمات داده شده کامل کنید.



### Online Shopping 1

things • phone • shopping • buy

You can buy things online. You use your **39** ..... You can find things to **40** ..... from many places. You can see the prices at different places. You can read what other people say about **41** ..... before you buy them. Many stores send things to you fast. Online **42** ..... is easy and fun. You can buy things at any time of day or night.



## 10 Listen and complete the conversation.

گوش کنید و مکالمه را کامل کنید.



### Online Shopping 2

pay • store • phone • online

**Anna:** I bought new shoes yesterday.

**Ben:** Did you buy them at the **43** .....

**Anna:** No, I bought them **44** ..... It was easy!

**Ben:** How did you know they would be what you like?

**Anna:** I read what other people said about the shoes.

**Ben:** That's a good idea. I'll try online shopping next time.

**Anna:** You can **45** ..... for things online too.

**Ben:** Really? How can I pay?

**Anna:** You can use your **46** .....! It's really easy.



## 11 Listen and complete the text.

گوش کنید و متن زیر را با کلمات داده شده کامل کنید.



### Ride-sharing 1

comes • cash • taxi • pay

Ride-sharing is a new way to travel. You don't need to wait for a **47** ..... You can find a ride quickly. You use a special phone app to find a car. The driver **48** ..... to pick you up. You can see where the driver is on your phone. You **49** ..... for the ride using the app. So you don't need **50** ..... It's easy and quick.





## 12 Listen and complete the text.

گوش کنید و متن زیر را با کلمات داده شده کامل کنید.

### Food Delivery App



map • enjoy • food • deliver

#### Examples

Do you want to eat delicious food without cooking?

You can use a food delivery service! It's Easy!

Here's the steps:

1. Download an app on your phone, e.g., "Sillafood".

2. Open the app and find a restaurant.

Look at the menu and choose your **51** .....

You can see pictures of the food!

3. Order your food. Tell the app where to **52** ..... your food. Choose how you will pay (bank card, cash). Click "order".

4. Wait for your food. The app will show you when your food will arrive. You can track the driver on the **53** .....

5. Your food will arrive at your door.

Open it and **54** ..... your delicious meal.



## 13 Listen and complete the conversation.

گوش کنید و مکالمه را کامل کنید.

### Call Food Delivery Service



pizza • address • food • kind

**Customer:** Hello. Can I order **55** ..... please?

**Delivery Person:** Yes, you can. What do you want to eat?

**Customer:** I want pizza.

**Delivery Person:** Okay. What **56** ..... of pizza?

**Customer:** Pepperoni pizza.

**Delivery Person:** Okay, pepperoni pizza. Large or small?

**Customer:** Large, please.

**Delivery Person:** Okay, large pepperoni pizza. What is your **57** .....

**Customer:** My address is 123 Main Street.

**Delivery Person:** Okay, 123 Main Street. Your **58** ..... will arrive soon.

**Customer:** Thank you.







## 14 Listen and complete the conversation.

گوش کنید و مکالمه را کامل کنید.



### Ride-sharing 2

phone • airport • driver • taxi


A: I'm going to use a ride-sharing app to go to the 59 ..... today.

B: That's a good idea! It's much faster than taking a 60 ..... .

A: I know, and I can track the 61 ..... on my phone so I know exactly when it will arrive.

B: That's very easy. You can even pay for the ride by the app.

A: Yes, it's all done with my 62 ..... . It's so quick!

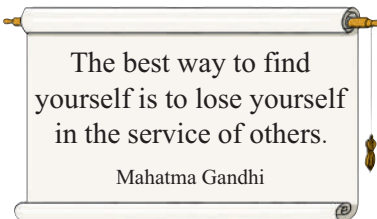


انگلیسی نهم کار

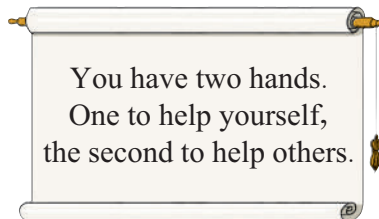
## Quotes about services! Optional

### 15 Read and find the translations.

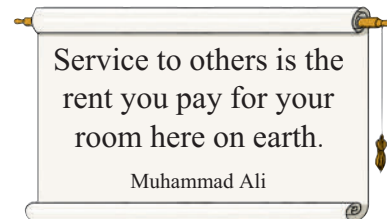
بخوانید و ترجمه هر یک را پیدا کنید.



63 ○



64 ○



65 ○

A شما دو دست دارید. یکی برای کمک به خودتان، دیگری برای کمک به دیگران.

B بهترین راه پیدا کردن خودتان این است که خود را در راه خدمت به دیگران گم کنید.

C خدمت به دیگران اجاره بهایی است که برای زندگی بر روی کره زمین پرداخت می کنید.

## Language Melody

### Intonation of "Wh questions":

جملات سؤالی با کلمات پرسشی در زبان انگلیسی دارای آهنگ افتان هستند.

1 What's your name? ↘

2 How old are you? ↘

3 Where do you live? ↘

### 16 Choose the different sentence.

جمله متفاوت از نظر آهنگ صدا را انتخاب کنید

66

a Is that man your father?

b Who is that man?

c Do you know that man?

# Grammar Box

## 1 Wh questions

◀ کلمات پرسشی

### Form (ساخت)

..... + فعل کمکی (to be, to do) + کلمه پرسشی

**توضیح** کلمات پرسشی‌ای که اغلب با **Wh** شروع می‌شوند در ابتدای جمله می‌آیند و بعد از آن‌ها یکی از افعال (to be) یا (to do) و سپس بقیه جمله می‌آید. البته توجه داشته باشید که آن بخش از جمله که کلمه پرسشی مورد سؤال قرار می‌دهد را از جمله حذف می‌کنیم.

### Use (کاربرد)

← به معنی، کاربرد و مثال برای هر یک از کلمات پرسشی توجه کنید.

#### WHO

چه کسی برای پرسیدن در مورد اشخاص در نقش فاعل

Who are your best friends?

بهترین دوستان شما چه کسانی هستند؟

#### WHAT

چه، چه کاره برای پرسیدن در مورد جزئیات در نقش مفعول

What is your favorite color?

رنگ مورد علاقه شما چیست؟

#### WHERE

کجا برای پرسیدن در مورد موقعیت مکانی

Where do you live?

کجا زندگی می‌کنید؟

#### WHEN

چه موقع برای پرسیدن در مورد زمان وقوع

When is his birthday?

تولد او چه روزی است؟

#### WHY

چرا برای پرسیدن دلیل انجام یک کار

Why does he come late all the time?

چرا او همیشه دیر می‌آید؟

#### HOW

چگونه برای پرسیدن حالت انجام یک کار

How can I learn English quickly?

من چگونه می‌توانم انگلیسی را سریع یاد بگیرم؟

#### Wh Questions

Who	is	that	?
What	are	those	
Where			

← جدول مقابل، کاربرد فعل (to be (am, is, are) با کلمات پرسشی را نشان می‌دهد.

Who is your best teacher?

مثال بهترین معلم شما کیست؟

#### Wh Questions

When	do	I	go	?
Where		you		
Why		we		
How	does	they		
		he		
		she		

← جدول مقابل، کاربرد فعل (to do (do, does) با کلمات پرسشی را

نشان می‌دهد.

مثال When do you wake up? چه موقع از خواب بیدار می‌شوی؟

How do you go to school? چگونه به مدرسه می‌روی؟

Where does he live? او کجا زندگی می‌کند؟



**توضیح** فقط کلمه پرسشی **who** به فعل کمکی **do, does** نیاز ندارد بلکه بعد از آن، فعل اصلی **s** یا **es** می گیرد.

**Who helps children?**

**مثال** چه کسی به بچه ها کمک می کند؟

کلمات پرسشی در یک نگاه

**Who?** چه کسی

**Where?** کجا

**When?** چه موقع

**Why?** چرا

**What?** چه چیزی

**Which?** کدام

**How?** چه طور

## 2 Adverbs of Frequency

قیدهای تکرار



جدول مقابل، قیدهای تکرار با درجه احتمال وقوع آن ها را نشان می دهد.

**مثال**

1. I **always** **wake** up at 6:30.

فعل اصلی

من همیشه ساعت ۶:۳۰ از خواب بیدار می شوم.

2. I **am** **usually** at school before 7:30.

فعل to be

من معمولاً قبل از ساعت ۷:۳۰ مدرسه هستم.

3. I **often** **play** with my friends.

فعل اصلی

من اغلب با دوستانم بازی می کنم.

4. I **sometimes** **take** a bus to school.

فعل اصلی

من گاهی اوقات با اتوبوس به مدرسه می روم.

5. I **am** **never** late.

فعل to be

من هرگز دیر نمی کنم.

**توضیح** قیدهای تکرار در جمله در دو جا به کار می روند:

۱- بعد از فعل های **to be (am, is, are)**، مانند جملاتی که در مثال های ۲ و ۵ می بینیم.

۲- قبل از فعل اصلی، مانند جملاتی که در مثال های ۱، ۳ و ۴ آمده است.

## Grammar Practice

### Adverbs of Frequency

17 Choose the correct answer.

پاسخ درست را انتخاب کنید.


67 How ..... do your friends go to the shopping mall?

- a usually
- b often
- c sometimes



68 I'm never late for our English class. I'm ..... on time.

- a often
- b usually
- c always



69 I ..... eat fast food because I know it's not very healthy.

- a always
- b sometimes
- c never



70 ..... we go to the gym to exercise, maybe two or three days a week.

- a Rarely
- b Sometimes
- c Always



71 I ..... study very hard, so I usually get high grades in school.

- a always
- b rarely
- c almost never



72 I went to a restaurant last week, but I ..... eat at home.

- a usually
- b seldom
- c always



73 She doesn't ..... finish work early because she is often busy.

- a never
- b usually
- c always




74 It ..... snows where I live, so I never make a snowman.

- a sometimes
- b never
- c always




75 He ..... sees a doctor because he is seldom sick.

- a almost always
- b usually
- c never



76 He's never angry. He ..... has a smile on his face.

- a never
- b always
- c seldom



WH Questions

18 Choose the correct answer. پاسخ درست را انتخاب کنید.

- |                                      |                                          |         |
|--------------------------------------|------------------------------------------|---------|
| 77 A: ..... does your father do?     | B: He teaches English at school?         |         |
| a What                               | b Who                                    | c When  |
| 78 A: ..... do you go to school?     | B: I usually ride a bike.                |         |
| a Where                              | b Who                                    | c How   |
| 79 A: ..... do you live?             | B: On Main Street, near the gas station. |         |
| a When                               | b Where                                  | c What  |
| 80 A: ..... works at a fire station? | B: My uncle, Davood.                     |         |
| a Who                                | b What                                   | c When  |
| 81 A: ..... does the bank open?      | B: It usually opens at 8.                |         |
| a How                                | b When                                   | c Where |
| 82 A: ..... does she go to the bank? | B: She wants to open an account.         |         |
| a What                               | b Where                                  | c Why   |

19 Complete the conversations. جاهای خالی مکالمه‌ها را با کلمات پرسشی کامل کنید.

- 83 A: ..... do you study?  
B: I study my English workbook.
- 84 A: ..... do they go to school?  
B: They always hire a taxi.
- 85 A: ..... does your father work?  
B: He works at the Post office.
- 86 A: ..... does the shop usually open?  
B: It usually opens at 8.
- 87 A: ..... put out fire and save people's lives?  
B: Firefighters.





## 20 Write questions. There is an example.

سؤال بسازید. یک نمونه داده شده است.

How • Where • Who • What • What time

- 88 **What time** does he usually get up? He gets up at about 6 o'clock.
- 89 .....? He has breakfast with his wife.
- 90 .....? He goes to work by train.
- 91 .....? He gets to the office just before nine.
- 92 .....? He has lunch in the office cafeteria.
- 93 .....? The food isn't very good, but it's cheap.
- 94 .....? He meets clients in the afternoon.
- 95 .....? He finishes work at about six.

## 21 Write questions.

سؤال بسازید.

### ✓ Example

A: When does he usually get up? (**when**)

B: He always gets up at 7.



96 A: .....? (**who**)

B: The police officer helps children find their homes.




97 A: .....? (**where**)

B: I live in London.



98 A: .....? (**what**)

B: I like to be an English teacher.



99 A: .....? (**where**)

B: He works in a fire station.



100 A: .....? (why - call 115)

B: There is a house on fire.



101 A: .....? (How)

B: She usually takes a bus to school.



## 22 Correct the wrong word.

کلمه نادرست در هر شماره را پیدا کنید و درست آن را بنویسید.

102 My mother recharge my E-ticket every week.

(هماهنگ - استان قم)

103 Setareh is very helpful. She usually help me with my lessons.

(هماهنگ - استان قزوستان)

104 A: When do you connect to the internet? B: At school.

(هماهنگ - استان کردستان)

105 A: How did you come late?

B: Because my house is far from here. (هماهنگ - استان البرز)

102 .....

103 .....

104 .....

105 .....

## 23 Complete the conversations with the words from the box.

جاهای خالی مکالمه‌ها را با کلمات دو کادر زیر و اطلاعات خود کامل کنید.

do • does

usually • always • often • sometimes • never

106 ..... he go to work by bus?

No, .....

107 ..... the shop open early in the morning?

No, .....

108 When ..... she wake up?

.....

109 How ..... they go to work?

.....

110 What time ..... the shop open?

.....



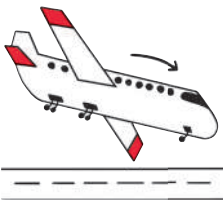




111 Where ..... people go to open an account?

.....



## Reading & Writing



<p>۳</p>	<p>۶ ماجرای سفر دوستم تام را بخوانید و براساس آن تصاویر را به ترتیب از ۱ تا ۶ شماره گذاری کنید.</p> <div style="display: flex; justify-content: space-around; align-items: center;">    </div> <div style="display: flex; justify-content: space-around; align-items: center;">    </div> <p>Last year, my friend Tom and his family went to Paris and <u>booked a hotel online</u>. When their airplane was <u>taking off</u>, Tom's dad <u>fell and broke his leg</u>. When the airplane <u>landed</u>, they <u>called the emergency</u> and brought Tom's dad to the ER. He had his <u>leg in a cast</u>, but the family was happy because the doctors took care of him very well.</p>
<p>۲</p>	<p>۷ مینا دیروز در مدرسه حاضر نبوده است. گفت و گوی او و دوستش را در این مورد بخوانید و جاهای خالی را با کلمات داده شده پر کنید. (یک مورد اضافی است.)</p> <p style="text-align: center; background-color: #fff9c4; padding: 5px;">installed • connected • received • hurt • participated</p> <p>Zahra: Why were you absent yesterday?</p> <p>Mina: I ..... my knee in the yard and stayed at home.</p> <p>Zahra: What did you do at home?</p> <p>Mina: I ..... to the internet and ..... in an online course.</p> <p>Zahra: Did you enjoy it?</p> <p>Mina: Yes, it was great. I also downloaded a computer dictionary and ..... it on my computer.</p> 
<p>۲</p>	<p>۸ متن زیر را که در مورد یک آتش نشان است بخوانید و شکل صحیح افعال داخل پرانتز را بنویسید. (به زمان جملات دقت کنید.)</p> <p>Reza is a firefighter. He and his friends ..... (be) very brave. They work at a fire station. He always ..... (go) to work by his car, but today he ..... (walk) to work because he ..... (have) a car crash last week. He was in the hospital for 4 days.</p>
<p>۲</p>	<p>۹ امین متن کوتاهی در مورد عید فطر نوشته است. به او کمک کنید با انتخاب گزینه مناسب از داخل پرانتز، جاهای خالی را پر کند.</p> <p>We have an important ceremony. .... (That's/ Its) name is Fitr. We usually go to my grandfather ..... (of/ 's) house in Fitr. He gives gifts to poor people. There ..... (is/ are) four cats in his house, I like ..... (they/them) very much.</p>

- ۲ ماهان برای پسرعمویش که در کانادا زندگی می کند نامه ای نوشته است و از شما خواسته آن را اصلاح کنید. اشتباهات گرامری را پیدا کنید، زیرشان خط بکشید و شکل صحیح آن ها را در جاهای خالی بنویسید.



1. .... 2. .... 3. .... 4. ....

- ۲ میلاد در خیابان به سؤالات همسایه شان در مورد ماشینش پاسخ می دهد. حرف مربوط به پاسخ هر سؤال را جلوی آن بنویسید.

Man: Did you hit my car? (.....)

Man: Who did? (.....)

Man: How did a little boy hit my car? (.....)

Man: Did he hurt himself? (.....)



B. No, he didn't.

A. He was on a bike.

D. A little boy.

C. No, I didn't

- ۳ با توجه به تصاویر به سؤالات پاسخ دهید.



a) Who is that man?

.....

b) Where does he work?

.....

c) When did he go to work yesterday?

.....



## ▶ Lesson 5: Listening Scripts

**1 Listen and match. There is an example.** گوش کنید و جور کنید. یک مثال داده شده است.

- |                                               |                              |
|-----------------------------------------------|------------------------------|
| <b>1</b> connect to the Internet              | <b>2</b> attend a TV program |
| <b>3</b> update a blog                        | <b>4</b> receive an e-mail   |
| <b>5</b> download something from the Internet | <b>6</b> text a message      |
| <b>7</b> install a computer dictionary        | <b>8</b> interview somebody  |

### Answers

1. B      2. D      3. H      4. C      5. A      6. G      7. E      8. F

**2 Listen and answer the questions.** گوش کنید و به سؤالات پاسخ دهید.

**A:** Did you enjoy your weekend?  
**B:** Yes, it was wonderful!  
**A:** Did you work with your computer?  
**B:** Yes, I did. I downloaded some useful things for my school project.  
**A:** That's great! Could you please give me the website address?  
**B:** Sure. I'll text it to you.  
**A:** Did you receive any e-mails?  
**B:** Yes, I received an email from Hesam.  
**A:** Did you watch the reports on TV last night?  
**B:** Yes, but I didn't see the football match.

## ▶ Lesson 6: Listening Scripts

**1 Listen and complete the sentences.** گوش کنید و جاهای خالی جملات را کامل کنید.

**Student 1:** Look! Hamid fell and hurt his knee.  
**Student 2:** Let's go and see what happened.  
**Student 1:** Oh. Don't move. Does anyone have a plaster?  
**Student 2:** Wait for a moment. I'll get the first aid box.  
**Student 1:** Please hurry up! It's bleeding.  
**Student 2:** Here you are.  
**Student 1:** Thanks. Let's put a plaster on the wound.  
**Student 2:** I'll go to the office and call your family.